

Банковская отчетность		
Код территории по ОКATO	Код кредитной организации (филиала)	
	по ОКПО	регистрационный номер (/порядковый номер)
145	129323770	600

**БУХГАЛТЕРСКИЙ БАЛАНС**  
(публикуемая форма)  
за 9 месяцев 2017 года

Кредитной организации  
ИНТЕРПРОФРЕСБАНК (АКЦИОНЕРНОЕ ОБЩЕСТВО)  
/ Банк ИФБ (АО)  
Адрес (место нахождения) кредитной организации  
115201, Москва, Старокаширское ш., д.2, кор.1, стр.1

Код формы по ОК04 0409806

Квартальная (Годовая)

Номер строки	Наименование статьи	Номер пояснений	Данные за отчетный период, тыс. руб.	Данные за предыдущий отчетный год, тыс. руб.
1	2	3	4	5
<b>I. АКТИВЫ</b>				
1	Денежные средства	7.1	1270055	1090288
2	Средства кредитной организации в Центральном банке Российской Федерации	7.2	2164327	1624051
2.1	Обязательные резервы	7.3	332232	277613
3	Средства в кредитных организациях	7.4	3947617	5201923
4	Финансовые активы, оцениваемые по справедливой стоимости через прибыль или убыток	7.5, 7.6	0	0
5	Чистая соудная задолженность	7.9	35914415	28690966
6	Чистые вложения в ценные бумаги и другие финансовые активы, имеющиеся в наличии для продажи	7.5, 7.7	3503307	3428943
6.1	Инвестиции в дочерние и зависимые организации		0	0
7	Чистые вложения в ценные бумаги, удерживаемые до погашения	7.5, 7.8	0	0
8	Требования по текущему налогу на прибыль		19428	0
9	Отложенный налоговый актив		110789	102861
10	Основные средства, нематериальные активы и материальные запасы	7.10	868394	877254
11	Долгосрочные активы, предназначенные для продажи		3953	4392
12	Прочие активы	7.11	310647	275672
13	Всего активов		48112932	41296350
<b>II. ПАССИВЫ</b>				
14	Кредиты, депозиты и прочие средства Центрального банка Российской Федерации	7.12	0	0
15	Средства кредитных организаций		9314	29160
16	Средства клиентов, не являющихся кредитными организациями	7.13	40566497	36051329
16.1	Вклады (средства) физических лиц в том числе индивидуальных предпринимателей		19568802	18694198
17	Финансовые обязательства, оцениваемые по справедливой стоимости через прибыль или убыток		0	0
18	Выпущенные долговые обязательства	7.14	3439454	927967
19	Обязательства по текущему налогу на прибыль		0	74918
20	Отложенные налоговые обязательства		105322	160239
21	Прочие обязательства	7.15	359298	466711
22	Резервы на возможные потери по условным обязательствам кредитного характера, прочие возможные потери и операции с резервными ссудными фондами		305629	268483
23	Всего обязательств		44785514	37978807
<b>III. ИСТОЧНИКИ СОБСТВЕННЫХ СРЕДСТВ</b>				
24	Средства акционеров (участников)		1133338	1133338
25	Собственные акции (доли), выкупленные у акционеров (участников)		0	0
26	Эмиссионный доход		0	0
27	Резервный фонд		56667	56667
28	Переоценка по справедливой стоимости ценных бумаг, имеющихся в наличии для продажи, уменьшенная на отложенное налоговое обязательство (увеличенная на отложенный налоговый актив)		32422	198545
29	Переоценка основных средств и нематериальных активов, уменьшенная на отложенное налоговое обязательство		492379	487098
30	Переоценка обязательств (требований) по выплате долгосрочных вознаграждений		0	0
31	Переоценка инструментов хеджирования		0	0
32	Денежные средства безвозмездного финансирования (вклады в имущество)		499950	499950
33	Нераспределенная прибыль (непокрытые убытки)		541946	339727

Предыдущих лет			
34	Неиспользованная прибыль (убыток) за отчетный период	570716	602218
35	Всего источников собственных средств	3327418	3317543
IV. ВНЕБАЛАНСОВЫЕ ОБЯЗАТЕЛЬСТВА			
36	Возобновленные обязательства кредитной организации	16259401	13507858
37	Выданные кредитной организацией гарантии и поручительства	350115	547658
38	Условные обязательства некредитного характера	0	0

Первый Заместитель Председателя Правления

*М.И. Савин*  
Савиных Михаил Юрьевич

Зам. главного бухгалтера



Петушанская Елена Владимировна

07.11.2017

Банковская отчетность

Код территории по ОКATO	Код кредитной организации (филиала)	
	по ОКПО	регистрационный номер (/порядковый номер)
45	29323770	600

Отчет о финансовых результатах  
(публикуемая форма)  
за 9 месяцев 2017 года

Кредитной организации  
ИНТЕРПРОГРЕССБАНК (АКЦИОНЕРНОЕ ОБЩЕСТВО)  
/ Банк ИПБ (АО)

Адрес (место нахождения) кредитной организации  
115201, Москва, Старокаширское ш., д.2, кор.1, стр.1

Код формы по ОКУД 0409807

Квартальная (Годовая)

Раздел 1. Прибыли и убытки

Номер строки	Наименование статьи	Номер пояснений	Данные за отчетный период, тыс. руб.	Данные за соответствующий период прошлого года, тыс. руб.
1	2	3	4	5
1	Процентные доходы, всего, в том числе:	п.8.1	3181892	3344400
1.1	от размещения средств в кредитных организациях		550610	318043
1.2	от ссуд, предоставленных клиентам, не являющимся кредитными организациями		2426468	2832076
1.3	от оказания услуг по финансовой аренде (лизингу)		0	0
1.4	от вложений в ценные бумаги		204814	194281
2	Процентные расходы, всего, в том числе:	п.8.2	1638084	1863692
2.1	по привлеченным средствам кредитных организаций		6	17039
2.2	по привлеченным средствам клиентов, не являющимся кредитными организациями		1571503	1768324
2.3	по выпущенным долговым обязательствам		66575	78329
3	Чистые процентные доходы (отрицательная процентная маржа)		1543808	1480708
4	Изменение резерва на возможные потери по ссудам, ссудной и приравненной к ней задолженности, средствам, размещенным на корреспондентских счетах, а также начисленным процентным доходам, всего, в том числе:		-580446	-672282
4.1	изменение резерва на возможные потери по начисленным процентным доходам		-10170	-1077
5	Чистые процентные доходы (отрицательная процентная маржа) после создания резерва на возможные потери		963362	808426
6	Чистые доходы от операций с финансовыми активами, оцениваемыми по справедливой стоимости через прибыль или убыток		-11463	-350
7	Чистые доходы от операций с финансовыми обязательствами, оцениваемыми по справедливой стоимости через прибыль или убыток		0	0
8	Чистые доходы от операций с ценными бумагами, имеющимися в наличии для продажи		194930	143692
9	Чистые доходы от операций с ценными бумагами, удерживаемыми до погашения		185	0
10	Чистые доходы от операций с иностранной валютой		-32038	101309
11	Чистые доходы от переоценки иностранной валюты		240772	-83138
12	Чистые доходы от операций с драгоценными металлами		0	0
13	Доходы от участия в капитале других юридических лиц		28123	62104
14	Комиссионные доходы		380172	383513
15	Комиссионные расходы		164756	92964
16	Изменение резерва на возможные потери по ценным бумагам, имеющимся в наличии для продажи		0	0
17	Изменение резерва на возможные потери по ценным бумагам, удерживаемым до погашения		0	0
18	Изменение резерва по прочим потерям		-29811	-124354
19	Прочие операционные доходы		143043	61620
20	Чистые доходы (расходы)		1712519	1259858
21	Операционные расходы		997683	924242
22	Прибыль (убыток) до налогообложения		714836	335616
23	Возмещение (расход) по налогам		144120	67892
24	Прибыль (убыток) от продолжающейся деятельности		570716	278081
25	Прибыль (убыток) от прекращенной деятельности		0	-10357
26	Прибыль (убыток) за отчетный период		570716	267724

Раздел 2. Прочий совокупный доход

Номер строки	Наименование статьи	Номер пояснений	Данные за отчетный период, тыс. руб.	Данные за соответствующий период прошлого года, тыс. руб.
1	2	3	4	5
1	Прибыль (убыток) за отчетный период		570716	267724
2	Прочий совокупный доход (убыток)		X	X
3	Статьи, которые не переклассифицируются в прибыль или убыток, всего, в том числе:		0	0
3.1	изменение фонда переоценки основных средств		0	0
3.2	изменение фонда переоценки обязательств (требований) по пенсионному обеспечению работников по программам с установленными выплатами		0	0
4	Налог на прибыль, относящийся к статьям, которые не могут быть переклассифицированы в прибыль или убыток		0	0
5	Прочий совокупный доход (убыток), который не может быть переклассифицирован в прибыль или убыток, за вычетом налога на прибыль		0	0
6	Статьи, которые могут быть переклассифицированы в прибыль или убыток, всего, в том числе:		-215758	130840
6.1	изменение фонда переоценки финансовых активов, имеющихся в наличии для продажи		-215758	130840
6.2	изменение фонда хеджирования денежных потоков		0	0
7	Налог на прибыль, относящийся к статьям, которые могут быть переклассифицированы в прибыль или убыток		-54918	3338
8	Прочий совокупный доход (убыток), который может быть переклассифицирован в прибыль или убыток, за вычетом налога на прибыль		-160840	127502
9	Прочий совокупный доход (убыток) за вычетом налога на прибыль		-160840	127502
10	Финансовый результат за отчетный период		409876	395226


Первый Заместитель Председателя Правления

Савиних Михаил Юрьевич

Зам. главного бухгалтера

Полянская Елена Владимировна

07.11.2017



Банковская отчетность		
Код территории по ОКАТО	Код кредитной организации (филиала) по ОКПО	Код кредитной организации (филиала) по регистрационному номеру (порядковый номер)
45	129323770	600

ОТЧЕТ ОБ УРОВНЕ ДОСТАТОЧНОСТИ КАПИТАЛА ДЛЯ ПОКРЫТИЯ РИСКОВ,  
ВЕЛИЧИНЕ РЕЗЕРВОВ НА ВОЗМОЖНЫЕ ПОТЕРИ ПО СУДБМ И ИНЫМ АКТИВАМ  
(ПУБЛИКУЕМАЯ ФОРМА)

по состоянию на 01.10.2017 года

Кредитной организации  
ИНТВЕРПРОГРЕССБАНК (АКЦИОНЕРНОЕ ОБЩЕСТВО)  
/ Банк ИНВ (АО)

Адрес (место нахождения) кредитной организации  
(головной кредитной организации банковской группы)  
115201, Москва, Старокаширское ш., д.2, корп.1, стр.1

Код формы по ОКД 0409808

Квартальным (Годовым)

Раздел 1. Информация об уровне достаточности капитала

Номер строки	Наименование инструмента (показателя)	Номер пояснения	Стоимость инструмента (величина показателя) на отчетную дату, тыс. руб.		Стоимость инструмента (величина показателя) на начало отчетного года, тыс. руб.	
			включаемая в расчет капитала	не включаемая в расчет капитала в период до 1 января 2018 года	включаемая в расчет капитала	не включаемая в расчет капитала в период до 1 января 2018 года
1	2	3	4	5	6	7
<b>Источники базового капитала</b>						
11	Уставный капитал и эмиссионный доход, всего, в том числе сформированный:		1133338.0000	X	1133338.0000	X
11.1	обыкновенными акциями (долями)		1133338.0000	X	1133338.0000	X
11.2	привилегированными акциями		0.0000	X	0.0000	X
12	Вераспределенная прибыль (убыток):		1616101.0000	X	1637131.0000	X
12.1	прошлых лет		540674.0000	X	338455.0000	X
12.2	отчетного года		1075427.0000	X	1298676.0000	X
13	Резервный фонд		56667.0000	X	56667.0000	X
14	Доли уставного капитала, принадлежащие поручителю исключительно из расчета собственных средств (капитала)		не применимо	X	не применимо	X
15	Инструменты базового капитала дочерних организаций, принадлежащие третьей стороне		не применимо	не применимо	не применимо	не применимо
16	Источники базового капитала, итого (строка 1 +/- строка 2 + строка 3 - строка 4 + строка 5)		2806106.0000	X	2827136.0000	X
<b>Показатели, уменьшающие источники базового капитала</b>						
17	Корректировка торгового портфеля		не применимо	не применимо	не применимо	не применимо
18	Деловая репутация (Гудвилл) за вычетом отложенных налоговых обязательств		0.0000	0.0000	0.0000	0.0000
19	Нематериальные активы (кроме деловой репутации и сумм прав по обслуживанию лизинговых кредитов) за вычетом отложенных налоговых обязательств		13910.0000		10356.0000	
10	Отложенные налоговые активы, зависящие от будущей прибыли		0.0000	0.0000	0.0000	0.0000
11	Резервы хеджирования денежных потоков		не применимо	не применимо	не применимо	не применимо
12	Недостаточные резервы на возможные потери		0.0000	0.0000	0.0000	0.0000
13	Доход от сделок секьюритизации		не применимо	не применимо	не применимо	не применимо
14	Доходы и расходы, связанные с изменением кредитного риска по обязательствам, оцениваемым по справедливой стоимости		не применимо	не применимо	не применимо	не применимо
15	Активы пенсионного плана с ускоренными выплатами		не применимо	не применимо	не применимо	не применимо
16	Вложения в собственные акции (долеи)		0.0000	0.0000	0.0000	0.0000
17	Взаимное перекрестное владение акциями (долями)		не применимо	не применимо	не применимо	не применимо
18	Несущественные вложения в инструменты базового капитала финансовых организаций		0.0000	0.0000	0.0000	0.0000
19	Существенные вложения в инструменты базового капитала финансовых организаций		0.0000	0.0000	0.0000	0.0000
20	Права по обслуживанию ипотечных кредитов		не применимо	не применимо	не применимо	не применимо
21	Отложенные налоговые активы, не зависящие от будущей прибыли		0.0000	0.0000	0.0000	0.0000
22	Совокупная сумма существенных вложений и отложенных налоговых активов в части, превышающей 15 процентов от величины базового капитала, всего, в том числе:		0.0000	0.0000	0.0000	0.0000
23	существенные вложения в инструменты базового капитала финансовых организаций		0.0000	0.0000	0.0000	0.0000
24	права по обслуживанию ипотечных кредитов		не применимо	не применимо	не применимо	не применимо
25	Отложенные налоговые активы, не зависящие от будущей прибыли		0.0000	0.0000	0.0000	0.0000
26	Иные показатели, уменьшающие источники базового капитала, установленные Банком России, всего, в том числе:		0.0000	0.0000	0.0000	0.0000
26.1	показатели, подлежащие поэтапному исключению из расчета собственных средств (капитала)		0.0000	X	0.0000	X
127	Отрицательная величина дополнительного капитала		3477.0000	X	6904.0000	X
28	Показатели, уменьшающие источники базового капитала, итого (сумма строк с 7 по 22 и строк 26, 27)		17387.0000	X	17260.0000	X
29	Базовый капитал, итого (строка 6 - строка 28)		2788719.0000	X	2809876.0000	X
<b>Источники дополнительного капитала</b>						
30	Инструменты дополнительного капитала и эмиссионный доход, всего, в том числе:		0.0000	X	0.0000	X
31	классифицируемые как капитал		0.0000	X	0.0000	X
32	классифицируемые как обязательства		0.0000	X	0.0000	X

133	Инструменты добавочного капитала, подлежащие поземному исключению на расчете собственных средств (капитала)	0.0000	X	0.0000	X
134	Инструменты добавочного капитала дочерних организаций, принадлежащие третьим сторонам, всего, в том числе:	не применимо	X	не применимо	X
135	Инструменты добавочного капитала дочерних организаций, подлежащие поземному исключению на расчете собственных средств (капитала)	не применимо	X	не применимо	X
136	Источники добавочного капитала, итого (строка 30 + строка 133 + строка 34)	0.0000	X	0.0000	X
Показатели, уменьшающие источники добавочного капитала					
137	Вложения в собственные инструменты добавочного капитала	0.0000	0.0000	0.0000	0.0000
138	Взаимное перекрестное владение инструментами добавочного капитала	не применимо	не применимо	не применимо	не применимо
139	Несущественные вложения в инструменты добавочного капитала финансовых организаций	0.0000	0.0000	0.0000	0.0000
140	Существенные вложения в инструменты добавочного капитала финансовых организаций	0.0000	0.0000	0.0000	0.0000
141	Иные показатели, уменьшающие источники добавочного капитала, установленные Банком России, всего, в том числе:	0.0000	X	0.0000	X
141.1	показатели, подлежащие поземному исключению на расчете собственных средств (капитала), всего, из них:	0.0000	X	0.0000	X
141.1.1	нематериальные активы	0.0000	X	0.0000	X
141.1.2	собственные акции (доли), приобретенные (выкупленные) у акционеров (участников)	0.0000	X	0.0000	X
141.1.3	акции (доли) дочерних и зависимых финансовых организаций и кредитных организаций - резидентов	0.0000	X	0.0000	X
141.1.4	источники собственных средств, для формирования которых использованы принадлежащие активы	0.0000	X	0.0000	X
141.1.5	отрицательная величина дополнительного капитала, возникающая в связи с корректировкой величины собственных средств (капитала) на сумму источников дополнительного капитала, сформированных с использованием инвесторскими принадлежащих активов	0.0000	X	0.0000	X
142	Отрицательная величина дополнительного капитала	0.0000	X	0.0000	X
143	Показатели, уменьшающие источники добавочного капитала, (сумма строк с 37 по 42)	0.0000	X	0.0000	X
144	Добавочный капитал, итого (строка 36 - строка 43)	0.0000	X	0.0000	X
145	Основной капитал, итого (строка 29 + строка 44)	2786719.0000	X	2809876.0000	X
Источники дополнительного капитала					
146	Инструменты дополнительного капитала и эмиссионный доход	2528604.0000	X	2514962.0000	X
147	Инструменты дополнительного капитала, подлежащие поземному исключению на расчете собственных средств (капитала)	237500.0000	X	300000.0000	X
148	Инструменты дополнительного капитала дочерних организаций, принадлежащие третьим сторонам, всего, в том числе:	не применимо	X	не применимо	X
149	Инструменты дополнительного капитала дочерних организаций, подлежащие поземному исключению на расчете собственных средств (капитала)	не применимо	X	не применимо	X
150	Резервы на возможные потери	не применимо	X	не применимо	X
151	Источники дополнительного капитала, итого (строка 46 + строка 47 + строка 48 + строка 50)	2766104.0000	X	2814962.0000	X
Показатели, уменьшающие источники дополнительного капитала					
152	Вложения в собственные инструменты дополнительного капитала	0.0000	0.0000	0.0000	0.0000
153	Взаимное перекрестное владение инструментами дополнительного капитала	не применимо	не применимо	не применимо	не применимо
154	Несущественные вложения в инструменты дополнительного капитала финансовых организаций	0.0000	0.0000	0.0000	0.0000
155	Существенные вложения в инструменты дополнительного капитала финансовых организаций	0.0000	0.0000	0.0000	0.0000
156	Иные показатели, уменьшающие источники дополнительного капитала, установленные Банком России, всего, в том числе:	0.0000	X	0.0000	X
156.1	показатели, подлежащие поземному исключению на расчете собственных средств (капитала), всего, из них:	0.0000	X	0.0000	X
156.1.1	источники капитала, для формирования которых инвесторскими использованы принадлежащие активы	0.0000	X	0.0000	X
156.1.2	просроченная дебиторская задолженность длительностью свыше 30 календарных дней	0.0000	X	0.0000	X
156.1.3	субординированные кредиты, предоставленные кредитными организациями - резидентами	0.0000	X	0.0000	X
156.1.4	превышение совокупной суммы кредитов, банковских гарантий и обязательств, предоставленных своим акционерам (участникам) и инсайдерам, над ее максимальным размером	0.0000	X	0.0000	X
156.1.5	вложения в сооружение и приобретение основных средств и материальных запасов	0.0000	X	0.0000	X
156.1.6	разница между действительной стоимостью доли, приобретаемой покупателем на объектах участия, и стоимостью, по которой доля была реализована другому участнику	0.0000	X	0.0000	X
157	Показатели, уменьшающие источники дополнительного капитала, итого (сумма строк с 52 по 56)	0.0000	X	0.0000	X
158	Дополнительный капитал, итого (строка 51 - строка 57)	2766104.0000	X	2814962.0000	X
159	Собственные средства (капитал), итого (строка 45 + строка 58)	5554823.0000	X	5624838.0000	X
160	Активы, взвешенные по уровню риска:	X	X	X	X
160.1	подлежащие поземному исключению на расчете собственных средств (капитала)	0.0000	X	0.0000	X
160.2	необходимые для определения достаточности базового капитала	34582115.0000	X	36515912.0000	X
160.3	необходимые для определения достаточности основного капитала	34582115.0000	X	36515912.0000	X
160.4	необходимые для определения достаточности собственных средств (капитала)	35179817.0000	X	37113808.0000	X
Показатели достаточности собственных средств (капитала) и надбавки к нормативам достаточности собственных средств (капитала), проценты					
161	Достаточность базового капитала (строка 29 / строка 60.2)	8.0640	X	7.6949	X
162	Достаточность основного капитала (строка 45 / строка 60.3)	8.0640	X	7.6949	X
163	Достаточность собственных средств (капитала) (строка 59 / строка 60.4)	15.7898	X	15.1557	X
164	Надбавки к нормативам достаточности собственных средств (капитала), всего, в том числе:	1.2500	X	0.6250	X
165	надбавка поддержания достаточности капитала	1.2500	X	0.6250	X
166	антициклическая надбавка	0.0000	X	0.0000	X

167	Надбавка за системную значимость банков	не применимо	X	не применимо	X
168	Базовый капитал, доступный для направления на подписание надбавок к нормативам достаточности собственных средств (капитала)	2.06401	X	1.6949	X
Норматив достаточности собственных средств (капитала), процент					
169	Норматив достаточности базового капитала	4.5000	X	4.5000	X
170	Норматив достаточности основного капитала	6.0000	X	6.0000	X
171	Норматив достаточности собственных средств (капитала)	8.0000	X	8.0000	X
Показатели, не применяемые в отношении поручительства, для упрощения источников капитала					
172	Исключенные вложения в инструменты капитала финансовых организаций	0.0000	X	0.0000	X
173	Исключенные вложения в инструменты капитала внутренних моделей	0.0000	X	0.0000	X
174	Права по обслуживанию ипотечных кредитов	не применимо	X	не применимо	X
175	Отложенные налоговые активы, не зависящие от будущей прибыли	0.0000	X	0.0000	X
Ограничения на включение резервов на возможные потери в расчет дополнительного капитала					
176	Резервы на возможные потери, включаемые в расчет дополнительного капитала, в отношении позиций, для расчета кредитного риска по которым применяется стандартизированный подход	не применимо	X	не применимо	X
177	Ограничения на включение в расчет дополнительного капитала сумм резервов на возможные потери при использовании стандартизированного подхода	не применимо	X	не применимо	X
178	Резервы на возможные потери, включаемые в расчет дополнительного капитала, в отношении позиций, для расчета кредитного риска по которым применяется подход на основе внутренних моделей	не применимо	X	не применимо	X
179	Ограничения на включение в расчет дополнительного капитала сумм резервов на возможные потери при использовании подхода на основе внутренних моделей	не применимо	X	не применимо	X
Инструменты, подлежащие поэтапному исключению из расчета собственных средств (капитала) (применяются с 1 января 2018 года по 1 января 2022 года)					
180	Текущее ограничение на включение в состав источников базового капитала инструментов, подлежащих поэтапному исключению из расчета собственных средств (капитала)	не применимо	X	не применимо	X
181	Часть инструментов, не включенная в состав источников базового капитала вследствие ограничения	не применимо	X	не применимо	X
182	Текущее ограничение на включение в состав источников дополнительного капитала инструментов, подлежащих поэтапному исключению из расчета собственных средств (капитала)	не применимо	X	не применимо	X
183	Часть инструментов, не включенная в состав источников дополнительного капитала вследствие ограничения	не применимо	X	не применимо	X
184	Текущее ограничение на включение в состав источников дополнительного капитала инструментов, подлежащих поэтапному исключению из расчета собственных средств (капитала)	не применимо	X	не применимо	X
185	Часть инструментов, не включенная в состав источников дополнительного капитала вследствие ограничения	не применимо	X	не применимо	X

Примечание:  
 Сведения о данных бухгалтерского баланса, являющихся источниками для составления раздела 1 Отчета, приведены в пояснениях к сопроводительной информации к отчетности по форме 0409808.

Раздел 2. Сведения о величине кредитного, операционного и рыночного рисков, покрываемых капиталом

Подраздел 2.1. Кредитный риск при применении стандартизированного подхода

Номер строки	Наименование показателя	Номер пояснения	Данные на отчетную дату			Данные на начало отчетного года		
			Стоимость активов (инструментов), оцененных по стандартизированному подходу, тыс. руб.	Активы (инструменты) за вычетом сформированных резервов на возможные потери, тыс. руб.	Стоимость активов (инструментов) на уровне риска, тыс. руб.	Стоимость активов (инструментов) за вычетом сформированных резервов на возможные потери, тыс. руб.	Активы (инструменты) за вычетом сформированных резервов на возможные потери, тыс. руб.	Стоимость активов (инструментов) на уровне риска, тыс. руб.
			4	5	6	7	8	9
11	Кредитный риск по активам, отраженным на Балансовых счетах		38594866	35833529	22684096	31609056	29160028	21313610
11.1	Активы с коэффициентом риска <1> 0 процентов, всего, из них:		10500831	10500831	0	3099669	3099669	0
11.1.1	Денежные средства и обязательные резервы, депонированные в Банке России		3434382	3434382	0	2714339	2714339	0
11.1.2	Кредитные требования и другие требования, обеспеченные гарантиями Российской Федерации, Минфина России и Банка России и залогом государственных долговых ценных бумаг Российской Федерации, Минфина России и Банка России		0	0	0	0	0	0
11.1.3	Кредитные требования и другие требования к центральным банкам или правительствам стран, имеющих страновую оценку "0", "1" <2>, в том числе обеспеченные гарантиями этих стран и так далее		0	0	0	0	0	0
11.2	Активы с коэффициентом риска 20 процентов, всего, из них:		3310753	3310753	662151	593436	593436	1186687
11.2.1	Кредитные требования и другие требования к субъектам Российской Федерации, муниципальным образованиям, организациям, обеспечивающим гарантии и залогом ценных бумаг субъектов Российской Федерации и муниципальных образований		0	0	0	0	0	0
11.2.2	Кредитные требования и другие требования к центральным банкам или правительствам стран, имеющих страновую оценку "2", в том числе обеспеченные их гарантиями (залогом ценных бумаг)		0	0	0	0	0	0
11.2.3	Кредитные требования и другие требования к кредитным организациям - резидентам стран со страновой оценкой "0", "1", имеющих рейтинг долгосрочной кредитоспособности <3>, в том числе обеспеченные их гарантиями		0	0	0	0	0	0
11.3	Активы с коэффициентом риска 50 процентов, всего, из них:		0	0	0	0	0	0
11.3.1	Кредитные требования и другие требования в иностранной валюте, обеспеченные гарантиями Российской Федерации, Минфина России и Банка России и залогом государственных долговых ценных бумаг Российской Федерации, Минфина России и Банка России, номинированных в иностранной валюте		0	0	0	0	0	0
11.3.2	Кредитные требования и другие требования к центральным банкам или правительствам стран, имеющих страновую оценку "3", в том числе обеспеченные их гарантиями (залогом ценных бумаг)		0	0	0	0	0	0
11.3.3	Кредитные требования и другие требования к кредитным организациям - резидентам стран со страновой оценкой "0", "1", и к кредитным организациям - резидентам стран со страновой оценкой "2", в том числе обеспеченные их гарантиями		0	0	0	0	0	0
11.4	Активы с коэффициентом риска 100%, всего, из них:		2478328	2202194	2202194	2257591	2012693	2012693
11.4.1	Средства предоставленные заемщикам-юридическим лицам		1815823	1585541	1585541	1743674	1560363	1560363
11.4.2	Номинированные в иностранной валюте кредитные требования к банкам-резидентам		385928	385928	385928	2239774	2239774	2239774
11.4.3	Основные средства за вычетом амортизации		1028014	624384	624384	1061866	679735	679735

11.5	Активы с коэффициентом риска 150 процентов - кредитные требования и другие требования к центральным банкам или правительствам стран, имеющих страновую оценку "7"	0	0	0	0	0	0	0
12	Активы с иными коэффициентами риска, всего, в том числе:	X	X	X	X	X	X	X
12.1	с пониженными коэффициентами риска, всего, в том числе:	6657134	6657134	1331427	5856082	5856082	1171216	
12.1.1	ипотечные суды с коэффициентом риска 50 процентов	0	0	0	0	0	0	0
12.1.2	ипотечные суды с коэффициентом риска 70 процентов	0	0	0	0	0	0	0
12.1.3	требования участников клиринга	6657134	6657134	1331427	5856082	5856082	1171216	
12.2	с повышенными коэффициентами риска, всего, в том числе:	171264	1297988	1361279	3059688	2758687	5187329	
12.2.1	с коэффициентом риска 110 процентов	428921	250353	112596	116420	115229	126752	
12.2.2	с коэффициентом риска 130 процентов	0	0	0	0	0	0	0
12.2.3	с коэффициентом риска 150 процентов	1285343	1047635	1248683	125815	1062238	1393857	
12.2.4	с коэффициентом риска 250 процентов	0	0	0	0	0	0	0
12.2.5	с коэффициентом риска 1250 процентов, всего, из них:	0	0	0	126012	126012	1575150	
12.2.5.1	по сделкам по услуге ипотечных агентств или специализированным обществам денежных требований, в том числе иждоустовременных закладных	0	0	0	0	0	0	0
13	Кредиты на потребительские цели, всего, в том числе:	150398	147925	433842	209658	203277	609822	
13.1	с коэффициентом риска 110 процентов	5807	4727	8200	0	0	0	0
13.2	с коэффициентом риска 140 процентов	654	631	884	0	0	0	0
13.3	с коэффициентом риска 170 процентов	0	0	0	0	0	0	0
13.4	с коэффициентом риска 200 процентов	0	0	0	0	0	0	0
13.5	с коэффициентом риска 300 процентов	143855	142547	427641	209658	203277	609822	
13.6	с коэффициентом риска 600 процентов	21	20	171	0	0	0	0
14	Кредитный риск по условиям обязательств кредитного характера, всего, в том числе:	5137332	4831702	339954	514062	4872378	555814	
14.1	по финансовым инструментам с высоким риском	350115	333797	339954	547658	538312	555814	
14.2	по финансовым инструментам со средним риском	0	0	0	0	0	0	0
14.3	по финансовым инструментам с низким риском	4787217	4497905	0	459304	4334067	0	0
14.4	по финансовым инструментам без риска	0	0	0	0	0	0	0
15	Кредитный риск по производным финансовым инструментам	0	0	0	0	0	0	0

\*) Классификация активов по группам риска произведена в соответствии с пунктом 2.3 Инструкции Банка России № 139-И.  
 \*\*) Страновые оценки указаны в соответствии с классификацией экспортных кредитных агентств, участвующих в Соглашении стран - членов Организации экономического сотрудничества и развития (ОЭСР) "Об основных принципах предоставления и использования экспортных кредитов, имеющих официальную поддержку" (информация с отрывками оценок публикуется на официальном сайте Банка России в информационно-телекоммуникационной сети "Интернет" в разделе "Банковский надзор").  
 \*\*\*) Рейтинги долгосрочной кредитоспособности кредитной организации определяются на основе рейтингов признанных международными рейтинговыми агентствами: Standard & Poor's, или Fitch Rating's, или Moody's Investors Service.

Подраздел 2.2. Кредитный риск при применении подхода на основе внутренних рейтингов

Номер строки	Наименование показателя	Номер пояснения	Данные на отчетную дату			Данные на начало отчетного года		
			Стоимость активов (инструментов), оцениваемых по подходу на основе внутренних рейтингов, тыс. руб.	Активы (инструменты) за вычетом резервов на возможные потери, тыс. руб.	Совокупная величина кредитного риска, тыс. руб.	Стоимость активов (инструментов), оцениваемых по подходу на основе внутренних рейтингов, тыс. руб.	Активы (инструменты) за вычетом резервов на возможные потери, тыс. руб.	Совокупная величина кредитного риска, тыс. руб.
1	2	3	4	5	6	7	8	9
11	Кредитный риск, рассчитанный с использованием балансового подхода на основе внутренних рейтингов		0	0	0	0	0	0
12	Кредитный риск, рассчитанный с использованием продвинутого подхода на основе внутренних рейтингов		0	0	0	0	0	0

Подраздел 2.3. Операционный риск

Номер строки	Наименование показателя	Номер пояснения	Данные на отчетную дату, тыс. руб.	Данные на начало отчетного года, тыс. руб.
1	2	3	4	5
16	Операционный риск, (тыс. руб.), всего, в том числе:		395996.01	333779.01
16.1	Доходы для целей расчета капитала на покрытие операционного риска, всего, в том числе:		2657048.01	2225196.01
16.1.1	чистые процентные доходы		2086038.01	1619687.01
16.1.2	чистые непроцентные доходы		571010.01	605509.01
16.2	Количество лет, предшествующих дате расчета величины операционного риска		3.01	3.01

Подраздел 2.4. Рыночный риск

Номер строки	Наименование показателя	Номер пояснения	Данные на отчетную дату, тыс. руб.	Данные на начало отчетного года, тыс. руб.
1	2	3	4	5
17	Совокупный рыночный риск, всего, в том числе:		3250897.51	4103578.51
17.1	процентный риск, всего, в том числе:		122730.81	37169.61
17.1.1	общий		31775.31	17087.91
17.1.2	специальная		90955.51	20081.71
17.1.3	гамма-риск и вега-риск по опционам, включаемым в расчет процентного риска		0.01	0.01
17.2	фондовый риск, всего, в том числе:		48066.01	274010.91
17.2.1	общий		24033.01	136175.51
17.2.2	специальная		24033.01	137835.41
17.2.3	гамма-риск и вега-риск по опционам, включаемым в расчет фондового риска		0.01	0.01
17.3	валютный риск, всего, в том числе:		89275.01	17105.81
17.3.1	гамма-риск и вега-риск по опционам, включаемым в расчет валютного риска		0.01	0.01
17.4	товарный риск, всего, в том числе:		0.01	0.01
17.4.1	основной товарный риск		0.01	0.01
17.4.2	дополнительный товарный риск		0.01	0.01
17.4.3	гамма-риск и вега-риск по опционам, включаемым в расчет товарного риска		0.01	0.01

Раздел 3. Сведения о величине отдельных видов активов, условных обязательств кредитного характера и величине сформированных резервов на возможные потери

Подраздел 3.1. Информация о величине резервов на возможные потери по судам и иным активам



Номер строки	Наименование показателя	Номер пояснения	Данные на отчетную дату, тыс. руб.	Прирост (+) / снижение (-) за отчетный период, тыс. руб.	Данные на начало отчетного года, тыс. руб.
11	Фактически сформированные резервы на возможные потери, всего, в том числе:		3092339	451125	2641214
11.1	по судам, судебной и признанной к ней задолженности		2759026	422497	2336529
11.2	по иным балансовым активам, по которым существует риск понижения потерь, и прочие потери		27684	-8518	36202
11.3	по условным обязательствам кредитного характера и ценным бумагам, права на которые удостоверяются депозитариями, не удовлетворяющими критериям Банка России, отраженным на внебалансовых счетах		305629	37146	268483
11.4	под операции с резидентами офшорных зон		0	0	0

Подраздел 3.2. Сведения об активах и условных обязательствах кредитного характера, классифицированных на основании решения уполномоченного органа управления кредитной организацией в более высокую категорию качества, чем это вытекает из формализованных критериев оценки кредитного риска

Номер строки	Наименование показателя	Сумма требований, тыс. руб.	Сформированный резерв на возможные потери		Изменение объемов сформированных резервов			
			в соответствии с минимальными требованиями, установленными Положением Банка России № 254-П и Положением Банка России № 283-П	по решению уполномоченного органа	в соответствии с минимальными требованиями, установленными Положением Банка России № 254-П и Положением Банка России № 283-П	по решению уполномоченного органа		
1	2	3	4	5	6	7		
11	Требования к контрагентам, имеющим признаки, свидетельствующие о возможном отсутствии у них реальной деятельности, всего, в том числе:	5932997	10.67	633185	10.67	633185	0.00	0
11.1	судам	5849171	10.62	621087	10.62	621087	0.00	0
12	Реструктурированные судам	1679297	5.18	87041	5.18	87041	0.00	0
13	Судам, предоставляемые заемщикам для погашения долга по ранее предоставленным судам	0	0.00	0	0.00	0	0.00	0
14	Судам, использованные для предоставления займов третьим лицам и погашения ранее имеющихся обязательств других заемщиков, всего, в том числе:	1130000	7.03	79458	7.03	79458	0.00	0
14.1	перед отчетывающейся кредитной организацией	1130000	7.03	79458	7.03	79458	0.00	0
15	Судам, использованные для приобретения и (или) погашения эмиссионных ценных бумаг	280844	0.00	0	0.00	0	0.00	0
16	Судам, использованные для осуществления вложений в уставный капитал других юридических лиц	0	5.25	0	5.25	0	0.00	0
17	Судам, возникшие в результате прокращения ранее существующих обязательств заемщика новацией или отступным	0	0.00	0	0.00	0	0.00	0
18	Условные обязательства кредитного характера перед контрагентами, имеющими признаки, свидетельствующие о возможном отсутствии у них реальной деятельности	938421	5.25	52194	5.25	52194	0.00	0

Подраздел 3.3. Информация о ценных бумагах, права на которые удостоверяются депозитариями, резервы на возможные потери по которым формируются в соответствии с Указанием Банка России № 2732-У

Номер строки	Наименование показателя	Балансовая стоимость ценных бумаг	Справедливая стоимость ценных бумаг	Сформированный резерв на возможные потери		
				в соответствии с Положением Банка России № 283-П	в соответствии с Указанием Банка России № 2732-У	итого
1	2	3	4	5	6	7
11	Ценные бумаги, всего, в том числе:	0	0	0	0	0
11.1	права на которые удостоверяются иностранными депозитариями	0	0	0	0	0
12	Долговые ценные бумаги, всего, в том числе:	0	0	0	0	0
12.1	права на которые удостоверяются иностранными депозитариями	0	0	0	0	0
13	Долговые ценные бумаги, всего, в том числе:	0	0	0	0	0
13.1	права на которые удостоверяются иностранными депозитариями	0	0	0	0	0

Раздел 4. Информация о показателе финансового рычага

Номер строки	Наименование показателя	Номер пояснения	Значение на отчетную дату			
			01.10.2017	01.07.2017	01.04.2017	01.01.2017
1	2	3	4	5	6	7
11	Основной капитал, тыс.руб.		2788719.0	2728325.0	2212759.0	2809876.0
12	Величина балансовых активов и внебалансовых требований под риском для расчета показателя финансового рычага, тыс.руб.		48445303.0	41413850.0	44090246.0	41372986.0
13	Показатель финансового рычага по "Базелю III", процент		5.81	6.61	5.0	6.81

Раздел 5. Основные характеристики инструментов капитала

И п.п. / Наименование характеристики инструмента	Сокращенное фирменное наименование эмитента инструмента капитала	Идентификационный номер инструмента	Применяемое право	Регулятивные условия					
				Значение на отчетную дату	Значение на дату, отстоящую на один квартал от отчетной	Значение на дату, отстоящую на два квартала от отчетной	Значение на дату, отстоящую на три квартала от отчетной		
1	2	3	4	5	6	7	8		
1	Банк ИПБ (АО)	103006008004	643 (РОССИЙСКИЙ) (АК ФЕДЕРАЦИИ)	базовый капитал	базовый капитал	не применяется	обыкновенные акции	1133338	1133338 тыс. российских руб.
2	Банк ИПБ (АО)	401006008	643 (РОССИЙСКИЙ) (АК ФЕДЕРАЦИИ)	дополнительный капитал	дополнительный капитал	не применяется	субординированный заем	237500	500000 тыс. российских руб.
3	Panaquero Trading Ltd	не применяется	1196 (РЕСПУБЛИКА) (АК КИПР)	дополнительный капитал	дополнительный капитал	не применяется	субординированный заем (депозит)	127708	12600 тыс. долларов США

4 Panagodo Trading Ltd	не применимо	196 (РЕСПУБЛИКА КИРГИЯ)	дополнительный капитал	дополнительный капитал	не применимо	субординированный кредит (депозит, заем)	242628	14000 тыс. долларов США
5 1000 "КЭС-Проект"	не применимо	643 (РОССИЙСКАЯ ФЕДЕРАЦИЯ)	дополнительный капитал	дополнительный капитал	не применимо	субординированный облигационный заем	461267	461267 тыс. российских рублей
6 1000 "Газпром"	не применимо	643 (РОССИЙСКАЯ ФЕДЕРАЦИЯ)	дополнительный капитал	дополнительный капитал	не применимо	субординированный кредит (депозит, заем)	461267	461267 тыс. российских рублей
7 1000 "Ж АСБРАНТ"	не применимо	643 (РОССИЙСКАЯ ФЕДЕРАЦИЯ)	дополнительный капитал	дополнительный капитал	не применимо	субординированный кредит (депозит, заем)	412384	412384 тыс. российских рублей
8 1000 "Алакас"	не применимо	643 (РОССИЙСКАЯ ФЕДЕРАЦИЯ)	дополнительный капитал	дополнительный капитал	не применимо	субординированный кредит (депозит, заем)	244200	244200 тыс. российских рублей
9 1000 "Врано"	не применимо	196 (РЕСПУБЛИКА КИРГИЯ)	дополнительный капитал	дополнительный капитал	не применимо	субординированный кредит (депозит, заем)	48883	48883 тыс. российских рублей

Раздел 5. Продолжение

N п.п. / Наименование / характеристики инструмента	Классификация инструмента для целей бухгалтерского учета	Дата выпуска (привлечения, размещения) инструмента	Наличие срока по инструменту	Регулятивные условия				Проценты/дивиденды/купонный доход			
				Дата погашения инструмента	Наличие досрочного выкупа инструмента	Первоначальная дата (даты) возможной реализации права согласованного выкупа (погашения) инструмента, условия такого права и сумма выкупа (погашения)	Последняя дата (даты) досрочного выкупа (погашения) инструмента	Тип ставки по инструменту	Ставка	Наличие условий выплаты дивидендов по облигационным акциям	Обязательность выплаты дивидендов
10	11	12	13	14	15	16	17	18	19	20	21
1 акционерный капитал		26.10.1990	бессрочный	не применимо	не применимо	не применимо	не применимо	не применимо	не применимо	нет	полностью по усмотрению Головной КО и (или) участника банковской группы
		26.10.1990									
		27.11.2002									
		09.11.2005									
		08.02.2011									
		16.12.2013									
2 обязательство, учитываемое по балансовой стоимости		27.06.2012	срочный	22.06.2022	нет	не применимо	не применимо	фиксированная ставка	11.00	не применимо	выплата осуществляется только
3 обязательство, учитываемое по балансовой стоимости		07.11.2007	срочный	01.12.2040	нет	не применимо	не применимо	фиксированная ставка	15.00	не применимо	выплата осуществляется только
4 обязательство, учитываемое по балансовой стоимости		31.10.2008	срочный	01.03.2043	нет	не применимо	не применимо	фиксированная ставка	15.00	не применимо	выплата осуществляется только
5 обязательство, учитываемое по балансовой стоимости		24.12.2014	срочный	09.12.2024	нет	не применимо	не применимо	фиксированная ставка	12.50	не применимо	выплата осуществляется только
6 обязательство, учитываемое по балансовой стоимости		24.12.2014	срочный	09.12.2024	нет	не применимо	не применимо	фиксированная ставка	12.50	не применимо	выплата осуществляется только
7 обязательство, учитываемое по балансовой стоимости		24.12.2014	срочный	09.12.2024	нет	не применимо	не применимо	фиксированная ставка	12.50	не применимо	выплата осуществляется только
8 обязательство, учитываемое по балансовой стоимости		24.12.2014	срочный	09.12.2024	нет	не применимо	не применимо	фиксированная ставка	12.50	не применимо	выплата осуществляется только
9 обязательство, учитываемое по балансовой стоимости		24.12.2014	срочный	09.12.2024	нет	не применимо	не применимо	фиксированная ставка	12.50	не применимо	выплата осуществляется только

Раздел 5. Продолжение

N п.п. / Наименование / характеристики инструмента	Характер выплаты	Конвертируемость инструмента	Условия, при наступлении которых осуществляется конвертация инструмента	Проценты/дивиденды/купонный доход								
				Полная или частичная конвертация	Связка конвертации	Обязательность конвертации	Уровень капитала, в котором конвертируется инструмент	Сокращенное фирменное наименование инструмента, в котором конвертируется инструмент	Возможность конвертации инструмента	Условия, при наступлении которых осуществляется конвертация инструмента	Полное или частичное списание инструмента	Посрочное или временное списание
22	23	24	25	26	27	28	29	30	31	32	33	
1 некумулятивный	неконвертируемый	не применимо	не применимо	не применимо	не применимо	не применимо	не применимо	не применимо	не применимо	не применимо	не применимо	не применимо
2 некумулятивный	неконвертируемый	не применимо	не применимо	не применимо	не применимо	не применимо	не применимо	не применимо	не применимо	не применимо	не применимо	не применимо
3 некумулятивный	неконвертируемый	не применимо	не применимо	не применимо	не применимо	не применимо	не применимо	не применимо	не применимо	не применимо	не применимо	не применимо
4 некумулятивный	неконвертируемый	не применимо	не применимо	не применимо	не применимо	не применимо	не применимо	не применимо	не применимо	не применимо	не применимо	не применимо
5 некумулятивный	неконвертируемый	не применимо	не применимо	не применимо	не применимо	не применимо	не применимо	не применимо	не применимо	не применимо	не применимо	не применимо
6 некумулятивный	неконвертируемый	не применимо	не применимо	не применимо	не применимо	не применимо	не применимо	не применимо	не применимо	не применимо	не применимо	не применимо
7 некумулятивный	неконвертируемый	не применимо	не применимо	не применимо	не применимо	не применимо	не применимо	не применимо	не применимо	не применимо	не применимо	не применимо
8 некумулятивный	неконвертируемый	не применимо	не применимо	не применимо	не применимо	не применимо	не применимо	не применимо	не применимо	не применимо	не применимо	не применимо
9 некумулятивный	неконвертируемый	не применимо	не применимо	не применимо	не применимо	не применимо	не применимо	не применимо	не применимо	не применимо	не применимо	не применимо

Раздел 5. Продолжение

N п.п. / Наименование / характеристики инструмента	Механизм восстановления	Субординированность инструмента	Соответствие требованиям Положения Банка России N 395-П и Положения Банка России N 509-П	описание несоответствий
1 не применимо	не применимо	да	да	не применимо
2 не применимо	не применимо	да	да	не применимо
3 не применимо	не применимо	да	да	не применимо
4 не применимо	не применимо	да	да	не применимо
5 не применимо	не применимо	да	да	не применимо

6	не применимо	не применимо	да	не применимо
7	не применимо	не применимо	да	не применимо
8	не применимо	не применимо	да	не применимо
9	не применимо	не применимо	да	не применимо

Примечание: Полная информация об условиях выпуска (привлечения) инструментов капитала, а также актуальная информация раздела 5 Отчета приведена в разделе "Раскрытие регуляторной информации" на сайте [omv.ipb.ru](http://omv.ipb.ru)

Раздел "Справочно". Информация о движении резерва на возможные потери по ссудам, ссудной и приравненной к ней задолженности.

1. Формирование (доначисление) резерва в отчетном периоде (тыс. руб.), всего 1254326, в том числе вследствие:

- 1.1. выдачи ссуд 3770515;
- 1.2. изменения качества ссуд 3114608;
- 1.3. изменения официального курса иностранной валюты по отношению к рублю, установленного Банком России 171939;
- 1.4. иных причин 199264.

2. Восстановление (уменьшение) резерва в отчетном периоде (тыс. руб.), всего 7836772, в том числе вследствие:

- 2.1. списания безнадежных ссуд 157949;
- 2.2. погашения ссуд 3060879;
- 2.3. изменения качества ссуд 4183862;
- 2.4. изменения официального курса иностранной валюты по отношению к рублю, установленного Банком России 224648;
- 2.5. иных причин 209434.

Первый заместитель Председателя Правления  Михаил Ермаков

Зам. главного бухгалтера  Елена Владимировна



07.11.2017

Банковская отчетность

Код территории по ОКРАТО	Код кредитной организации (филиала) по ОКПО	регистрационный номер (/порядковый номер)
45	29323770	600

СВЕДЕНИЯ ОБ ОБЯЗАТЕЛЬНЫХ НОРМАТИВАХ, ПОКАЗАТЕЛЕ ФИНАНСОВОГО РЫСКА И НОРМАТИВЕ КРАТКОСРОЧНОЙ ЛИКВИДНОСТИ (публикуемая форма) на 01.10.2017 года

Кредитной организации  
ИНТЕРПРОГРЕССБАНК (АКЦИОНЕРНОЕ ОБЩЕСТВО)  
/ Банк ИПБ (АО)

Адрес (место нахождения) кредитной организации  
(головной кредитной организации банковской группы)  
115201, Москва, Старокаширское ш., д.2, корп.1, стр.1

Код формы по ОК04 0409813

Квартальная (Годовая)

Раздел 1. Сведения об обязательных нормативах

Номер строки	Наименование показателя	Номер пояснения	Нормативное значение, процент	Фактическое значение, процент	
				на отчетную дату	на начало отчетного года
1	2	3	4	5	6
1	Норматив достаточности базового капитала (Н1.1), (банковской группы (Н20.1))		4.5	8.1	7.7
2	Норматив достаточности основного капитала (Н1.2), (банковской группы (Н20.2))		6.0	8.1	7.7
3	Норматив достаточности собственных средств (капитала) банка (норматив Н1.0), (банковской группы (Н20.0))		6.0	15.8	15.2
4	Норматив достаточности собственных средств (капитала) небанковской кредитной организации, (инойшей право на осуществление поручений денежных средств без открытия банковских счетов и связанных с ними иных банковских операций (Н1.3))		0.0		
5	Норматив икотивной ликвидности банка (Н2)		15.0	111.7	65.9
6	Норматив текучей ликвидности банка (Н3)		50.0	165.7	139.6
7	Норматив диспозитивной ликвидности банка (Н4)		120.0	13.6	13.7
8	Норматив максимального размера риска на одного заемщика или группу связанных заемщиков (Н5)		25.0	Максимальное / Минимальное	Максимальное / Минимальное
9	Норматив максимального размера крупных кредитных рисков (Н7), (банковской группы (Н22))		800.0	313.6	300.4
10	Норматив максимального размера кредитов, (банковских гарантий и поручительств, предоставляемых банком своим участникам (акционерам) (Н9.1))		50.0	0.0	0.0
11	Норматив совокупной величины риска по инсайдерам банка (Н10.1)		3.0	0.3	0.1
12	Норматив использования собственных средств (капитала) банка для приобретения акций (долей) других юридических лиц (Н12), (норматив использования собственных средств (капитала) банковской группы для приобретения головной кредитной организацией банковской группы и участниками (банковской группы) акций (долей) других юридических лиц (Н23))		25.0		
13	Норматив соотношения сумм ликвидных активов (сроком исполнения в ближайшие 30 календарных дней к сумме обязательств РИКО (Н15))				
14	Норматив ликвидности небанковской кредитной организации, (инойшей право на осуществление переводов денежных средств без открытия банковских счетов и связанных с ними иных банковских операций (Н15.1))				
15	Норматив максимальной совокупной величины кредитов клиентам - участникам расчетов на завершение расчетов (Н16)				
16	Норматив предоставления РИКО от своего имени и за свой счет кредитов заемщикам, (кроме клиентов - участников расчетов (Н16.1))				
17	Норматив минимального соотношения размера ипотечного покрытия и объема эмиссии облигаций с ипотечным покрытием (Н18)				
18	Норматив максимального размера риска на связанное с банком лицо (группу связанных с банком лиц) (Н25)		25.0	12.6	0.0

Раздел 2. Информация о расчете показателя финансового рычага

Раздел 2.1 Расчет размера балансовых активов и внебалансовых требований под риском для расчета показателя финансового рычага

Номер п/п	Наименование показателя	Номер пояснения	Сумма, тыс. руб.
1	2	3	4
1	Размер активов в соответствии с бухгалтерским балансом (публикуемая форма), всего		48112932
2	Поправка в части вложений в капитал кредитных, финансовых, страховых или иных организаций, (отчетные данные которых включаются в консолидированную финансовую отчетность, но не включаются в расчет величины собственных средств (капитала), (облигательных нормативов и размеров (лимитов) отдельных валютных позиций банковской группы)		не применено для отчетности кредитной организации как юридического лица
3	Поправка в части финансовых активов, отражаемых в соответствии с правилами бухгалтерского учета, (но не включаемых в расчет показателя финансового рычага)		0
4	Поправка в части производных финансовых инструментов (ПФИ)		0
5	Поправка в части операций кредитования ценными бумагами		0
6	Поправка в части приведения к кредитному эквиваленту условных обязательств кредитного характера		785589
7	Прочие поправки		949668
8	Величина балансовых активов и внебалансовых		47948853

требований под риском с учетом поправок для расчета показателя финансового рычага, итого:

Раздел 2.2 Таблица расчета показателя финансового рычага

Номер п/п	Наименование показателя	Номер пояснения	Сумма, тыс. руб.
1	2	3	4
<b>Риск по балансовым активам</b>			
1	Величина балансовых активов, всего:		41293099.0
2	Уменьшающая поправка на сумму показателей, принимаемых в уменьшение величины источников основного капитала		17387.0
3	Величина балансовых активов под риском с учетом поправки (равность строк 1 и 2), итого:		41275712.0
<b>Риск по операциям с ПИИ</b>			
4	Почтовый кредитный риск по операциям с ПИИ (за вычетом полученной маржационной маржи), всего:		0.0
5	Почтовый кредитный риск на контрагента по операциям с ПИИ, всего:		0.0
6	Поправка на размер номинальной суммы предоставленного обеспечения по операциям с ПИИ, подпадающей под баланс в соответствии с правилами бухгалтерского учета		0.0
7	Уменьшающая поправка на сумму поручительной маржационной маржи в учетном балансе		0.0
8	Поправка в части требований банка - участника (клиринга к центральному контрагенту по исполнению сделок клиринга)		0.0
9	Поправка для учета кредитного риска в отношении балансового актива по выпущенным кредитным ПИИ		0.0
10	Уменьшающая поправка в части выпущенных кредитных ПИИ		0.0
11	Величина риска по ПИИ с учетом поправок (сумма строк 4, 5, 9 за вычетом строк 7, 8, 10), итого:		0.0
<b>Риск по операциям кредитования ценными бумагами</b>			
12	Требования по операциям кредитования ценными бумагами (без учета неттинга), всего:		6384002.0
13	Поправка на величину неттинга денежной части (требований и обязательств) по операциям кредитования ценными бумагами		0.0
14	Величина кредитного риска на контрагента по операциям кредитования ценными бумагами		0.0
15	Величина риска по гарантийным операциям кредитования ценными бумагами		0.0
16	Требования по операциям кредитования ценными бумагами с учетом поправок (сумма строк 12, 14, 15 за вычетом строки 13), итого:		6384002.0
<b>Риск по условным обязательствам кредитного характера (КРВ)</b>			
17	Номинальная величина риска по условным обязательствам кредитного характера (КРВ), всего:		4831703.0
18	Поправка в части применения коэффициентов кредитного эквивалента		4046114.0
19	Величина риска по условным обязательствам кредитного характера (КРВ) с учетом поправок (равность строк 17 и 18), итого:		785589.0
<b>Капитал риска</b>			
20	Основной капитал		2788719.0
21	Величина балансовых активов и номинальных требований под риском для расчета показателя финансового рычага (сумма строк 3, 11, 16, 19), всего:		48445303.0
<b>Показатель финансового рычага</b>			
22	Показатель финансового рычага по Базелю III (строка 20/ строка 21), процент		5.8

Раздел 3. Информация о расчете норматива краткосрочной ликвидности


Номер строки	Наименование показателя	Номер пояснения	Данные на 01.04.2017		Данные на 01.07.2017		Данные на 01.10.2017	
			величина требований (обязательств), тыс. руб.	величина требований (обязательств), тыс. руб.	величина требований (обязательств), тыс. руб.	величина требований (обязательств), тыс. руб.		
1	2	3	4	5	6	7	8	9
<b>ВЫСОКОКАЧЕСТВЕННЫЕ ЛИКВИДНЫЕ АКТИВЫ</b>								
1	Высоколиквидные активы (ВЛА) с учетом доли нетельных требований (активов), включаемых в числитель И26 (И27)		X		X		X	
<b>ОЖИДАЕМЫЕ ОТТОКИ ДЕНЕЖНЫХ СРЕДСТВ</b>								
2	Денежные средства физических лиц, всего, в том числе:							
3	стабильные средства							
4	нестабильные средства							
5	Денежные средства клиентов, привлеченные без обеспечения, всего, в том числе:							
6	операционные депозиты							
7	депозиты, не относящиеся к операционным (прочие депозиты)							
8	необеспеченные долговые обязательства							
9	Денежные средства клиентов, привлеченные под обеспечение		X		X		X	

10	Дополнительно ожидаемые оттоки денежных средств, всего, в том числе:						
11	по производным финансовым инструментам и в связи с потенциальной потребностью во внесении дополнительного обеспечения						
12	связанные с потерей фондирования по обеспеченным долговым инструментам						
13	по обязательствам банка по неиспользованным кредитам и условно отзывным кредитным линиям и линиям ликвидности						
14	Дополнительно ожидаемые оттоки денежных средств по прочим договорам обязательствам						
15	Дополнительно ожидаемые оттоки денежных средств по прочим условным обязательствам						
16	Суммарный отток денежных средств, итого (строка 2 + строка 5 + строка 9 + строка 10 + строка 14 + строка 15)	X		X		X	
<b>ОЖИДАЕМЫЙ ПРИТОК ДЕНЕЖНЫХ СРЕДСТВ</b>							
17	По операциям предоставления денежных средств под обеспечение ценными бумагами, включая операции обратного РЕПО						
18	По договорам без нарушения контрактных сроков исполнения обязательств						
19	Прочие притоки						
20	Суммарный приток денежных средств, итого (строка 17 + строка 18 + строка 19)						
<b>СУММАРНАЯ СКОРРЕКТИРОВАННАЯ СТОИМОСТЬ</b>							
21	ВЛА за вычетом корректировок, рассчитанных с учетом ограничений на максимальную величину ВЛА-2Б и ВЛА-2	X		X		X	
22	Чистый ожидаемый отток денежных средств	X		X		X	
23	Норматив краткосрочной ликвидности банковской группы (Н26), кредитной организации (Н27), прочие	X		X		X	

Первый заместитель Председателя Правления (Акционерное общество)  
Савиных Михаил Юрьевич

Зам. главного бухгалтера  
Должанская Елена Владимировна

07.11.2017



Банковская отчетность

Код территории по ОКATO	Код кредитной организации (филиала)	
	по ОКПО	регистрационный номер (/порядковый номер)
45	29323770	600

ОТЧЕТ О ДВИЖЕНИИ ДЕНЕЖНЫХ СРЕДСТВ  
(публикуемая форма)  
на 01.10.2017 года

Кредитной организации  
ИНТЕРПРОГРЕССБАНК (АКЦИОНЕРНОЕ ОБЩЕСТВО)  
/ Банк ИПБ (АО)

Адрес (место нахождения) кредитной организации  
115201, Москва, Старокаширское ш., д.2, кор.1, стр.1

Код формы по ОКУД 0409814

Квартальная/Годовая


Номер строки	Наименования статей	Номер пояснения	Денежные потоки за отчетный период, тыс. руб.	Денежные потоки за соответствующий отчетный период года, предшествующего отчетному году, тыс. руб.
1	2	3	4	5
1	Чистые денежные средства, полученные от (использованные в) операционной деятельности			
1.1	Денежные средства, полученные от (использованные в) операционной деятельности до изменений в операционных активах и обязательствах, всего, в том числе:		730947	1889115
1.1.1	проценты полученные		3103887	4683945
1.1.2	проценты уплаченные		-1673381	-2256522
1.1.3	комиссии полученные		380172	524546
1.1.4	комиссии уплаченные		-164756	-115972
1.1.5	доходы за вычетом расходов по операциям с финансовыми активами, оцениваемыми по справедливой стоимости через прибыль или убыток, имеющиеся в наличии для продажи		134381	-16063
1.1.6	доходы за вычетом расходов по операциям с ценными бумагами, удерживаемыми до погашения		15489	-32614
1.1.7	доходы за вычетом расходов по операциям с иностранной валютой		-32038	320064
1.1.8	прочие операционные доходы		171166	29724
1.1.9	операционные расходы		-972367	-1025684
1.1.10	расход (возмещение) по налогам		-231606	-222309
1.2	Прирост (снижение) чистых денежных средств от операционных активов и обязательств, всего, в том числе:		-1061873	-779474
1.2.1	чистый прирост (снижение) по обязательным резервам на счетах в Банке России		-54619	67162
1.2.2	чистый прирост (снижение) по вложениям в ценные бумаги, оцениваемым по справедливой стоимости через прибыль или убыток		0	0
1.2.3	чистый прирост (снижение) по ссудной задолженности		-8055696	-5004253
1.2.4	чистый прирост (снижение) по прочим активам		80981	44236
1.2.5	чистый прирост (снижение) по кредитам, депозитам и прочим средствам Банка России		0	407342
1.2.6	чистый прирост (снижение) по средствам других кредитных организаций		-19846	952955
1.2.7	чистый прирост (снижение) по средствам клиентов, не являющихся кредитными организациями		4602980	3594087
1.2.8	чистый прирост (снижение) по финансовым обязательствам, оцениваемым по справедливой стоимости через прибыль или убыток		0	0
1.2.9	чистый прирост (снижение) по выпущенным долговым обязательствам		2480213	-822545
1.2.10	чистый прирост (снижение) по прочим обязательствам		-95885	-18458
1.3	Итого по разделу 1 (сумма строк 1.1 и 1.2)		-330926	1109641
2	Чистые денежные средства, полученные от (использованные в) инвестиционной деятельности			
2.1	Приобретение ценных бумаг и других финансовых активов, относящихся к категории "имеющиеся в наличии для продажи"		-3172883	-2432331
2.2	Выручка от реализации и погашения ценных бумаг и других финансовых активов, относящихся к категории "имеющиеся в наличии для продажи"		2957744	3484957
2.3	Приобретение ценных бумаг, относящихся к категории "удерживаемые до погашения"		-247668440	-453114
2.4	Выручка от погашения ценных бумаг, относящихся к категории "удерживаемые до погашения"		247624776	407594
2.5	Приобретение основных средств, нематериальных активов и материальных запасов		-16017	-20024
2.6	Выручка от реализации основных средств, нематериальных активов и материальных запасов		0	4216

12.7	Дивиденды полученные		0	0
12.8	Итого по разделу 2 (сумма строк с 2.1 по 2.7)		-274820	991298
13	Чистые денежные средства, полученные от (использованные в) финансовой деятельности			
13.1	Взносы акционеров (участников) в уставный капитал		0	
13.2	Приобретение собственных акций (долей), выкупленных у акционеров (участников)		0	
13.3	Продажа собственных акций (долей), выкупленных у акционеров (участников)		0	
13.4	Выплаченные дивиденды		-398083	-200577
13.5	Итого по разделу 3 (сумма строк с 3.1 по 3.4)		-398083	-200577
14	Влияние изменений официальных курсов иностранных валют по отношению к рублю, установленным Банком России, на денежные средства и их эквиваленты		414947	1215715
15	Прирост (использование) денежных средств и их эквивалентов		-588882	3116077
15.1	Денежные средства и их эквиваленты на начало отчетного года		7638649	7766276
15.2	Денежные средства и их эквиваленты на конец отчетного периода		7049767	10882353

Первый Заместитель Председателя Правления «Савиних Михаил Юрьевич»

Зам. главного бухгалтера «Толянская Елена Владимировна»

07.11.2017





**Пояснительная информация к бухгалтерской (финансовой) отчетности  
«ИНТЕРПРОГРЕССБАНК» (Акционерное общество),  
составленной по состоянию на 1 октября 2017 года**

Пояснительная информация к бухгалтерской (финансовой) отчетности подготовлена в соответствии с требованиями Указания Банка России от 25 октября 2013 года 3081-У "О раскрытии кредитными организациями информации о своей деятельности" с учетом проведенного анализа деятельности Банка 9 месяцев 2017 год. Пояснение к бухгалтерской (финансовой) отчетности содержат информацию об основных операциях Банка, предлагает оценку их влияния на полученный финансовый результат, содержит обзор направлений концентрации рисков, стратегии Банка.

## **1. Общие сведения о Банке**

ИНТЕРПРОГРЕССБАНК» (Акционерное общество) (далее по тексту - Банк) создан в результате преобразования Коммерческого Банка экономического и социального развития «ИнтерПрогрессБанк», образованного на базе отделения Жилсоцбанка в соответствии с решением общего собрания акционеров 02.10.1990г. в форме закрытого акционерного общества.

На общем собрании акционеров от 03.04.1996г. (протокол № 1-96) наименование организационно-правовой формы Банка приведено в соответствие с действующим законодательством и определено как закрытое акционерное общество.

Учредительные и регистрационные документы в Банке имеются, оформлены надлежащим образом и соответствуют действующему законодательству Российской Федерации.

Последняя редакция Устава утверждена общим собранием акционеров 29.06.2016г.

Банк функционирует в соответствии с Федеральным законом «О банках и банковской деятельности». Право на осуществление активных и пассивных банковских операций со средствами юридических и физических лиц, проводимых Банком, предоставлено лицензиями Банка России, а также закреплено положениями Устава Банка. Виды совершаемых Банком в течение проверяемого периода банковских операций соответствуют перечню операций, поименованных в имеющихся лицензиях.

Банк осуществляет свою деятельность в Российской Федерации.

В отчетном периоде, равно как и в предыдущем, Банк не контролировал и не имел возможность распоряжаться экономическими выгодами иных компаний.

Деятельность Банка организована по трем основным бизнес-сегментам:

- услуги корпоративным клиентам, как резидентам Российской Федерации, так и нерезидентам, по обслуживанию расчетных и текущих счетов предприятий резидентов Российской Федерации и нерезидентов, получение депозитов, предоставление кредитов и иных видов финансирования, проведение брокерских операций и операций с иностранной валютой;

- услуги физическим лицам, резидентам Российской Федерации и нерезидентам, по ведению счетов граждан, осуществлению переводов и расчетов по поручению физических лиц, предоставление кредитов в рамках потребительского кредитования, по ответственному хранению ценностей, принятию вкладов, обслуживанию банковских карт, проведению брокерских операций и операций с иностранной валютой;

- инвестиционные и торговые операции с финансовыми активами.

Бухгалтерская (финансовая) отчетность Банка, включающая все формы отчетности и примечания, размещается на странице Интернет, используемой Банком для раскрытия информации по адресу [www.ipb.ru](http://www.ipb.ru).

«ИНТЕРПРОГРЕССБАНК» (Акционерное общество) действует на основании лицензии № 600 от 18.09.2015 г., а также Банк располагает следующими лицензиями и разрешениями:

<b>Лицензии Профессионального участника рынка ценных бумаг на осуществление:</b>	
Дилерской деятельности	№ 045 - 02841 - 010000 от 16.11.2000 г.

Брокерской деятельности	№ 045 - 02801 - 100000 от 16.11.2000 г.
Депозитарной деятельности (без ограничения срока действия)	№ 045 - 03170 - 000100 от 04.12.2000 г.
Лицензия ФСБ на осуществление разработки, производства, распространения шифровальных (криптографических) средств, информационных систем и телекоммуникационных систем	№ ЛСЗ 0006365 от 10.08.2012 г.

Банк включен в реестр банков-участников системы обязательного страхования вкладов 24.02.2005 г. под номером 700.

#### Членство в профессиональных ассоциациях и организациях:

- Член Ассоциации российских банков (АРБ)
- Член Московского Банковского Союза (МБС)
- Участник торгов валютного, фондового и срочного рынка ОАО «Московская Биржа»
- Профессиональный участник рынка ценных бумаг
- Ассоциированный Член Международной платежной системы Visa International
- Ассоциированный Член Международной платежной системы MasterCard
- Участник системы страхования вкладов
- Участник Национальной Фондовой Ассоциации (СРО НФА)

#### Справочно-контактная информация Банка

Полное наименование: «ИНТЕРПРОГРЕССБАНК» (Акционерное общество)

Сокращенное наименование: Банк ИПБ (АО)

Адрес: 115201, г. Москва, Старокаширское шоссе, д. 2, корп.1, стр. 1

Регион регистрации: г. Москва

Телефон: +7 (495) 411 00 00

Факс: +7 (499) 613 92 09

Электронная почта: [info@ipb.ru](mailto:info@ipb.ru)

Интернет-сайт: [www.ipb.ru](http://www.ipb.ru)

#### Реквизиты Банка

Код "S.W.I.F.T."

INTPRUMM

Дилинговый код "REUTERS"

INPG

TELEX

414154 INPRO RU

БИК

044525402

ИНН

7724096412

КПП

775001001

ОКПО

29323770

ОКВЭД

65.12, 67.13.2

Корреспондентский счет

30101810100000000402 в ГУ Банка  
России по ЦФО

#### В структуру Банка входят:

- Дополнительный офис «Измайловский» 105187, г. Москва, Измайловское шоссе, д. 71, корп. А;
- Дополнительный офис «Ленинградский» 125284, г. Москва, Ленинградский проспект, д. 33 А;

- Дополнительный офис «Марьино» 109652, г. Москва, ул. Новомарьинская, д. 12/12, корп. 1
- Дополнительный офис «Салют» 119571, г. Москва, Ленинский пр-т, д. 158
- Дополнительный офис «Университетский» 119311, г. Москва, Ломоносовский пр-т, д. 23
- Дополнительный офис «Центральный» 129090, г. Москва, проспект Мира, д. 24, стр. 1
- Дополнительный офис «Курский» 105065, г. Москва, Земляной вал, д. 32
- Дополнительный офис «Шереметьевский» 127521, г. Москва, ул. Суцеский вал, д. 55
- Дополнительный офис «Лобня» 141730, Московская обл., г. Лобня, ул. Ленина, д. 16, пом. 1
- Дополнительный офис «Гамма» г. Москва, Измайловское ш., д. 71, корп. 4Г-Д Гостиница "Гамма"
- Операционная касса вне кассового узла «Гамма» 105613, г. Москва, ш. Измайловское, д. 71, корп. 4Г-Д
- Операционная касса вне кассового узла «Измайловская» 105187, г. Москва, Измайловское шоссе, д. 71, корп. А
- Операционная касса вне кассового узла «Царицыно» - только для сотрудников и клиентов ОАО «Фирменный Торговый Дом Царицыно» 109235, г. Москва, пр. Проектируемый 4386, д. 10
- Операционная касса вне кассового узла «МИФИ» - только для сотрудников и студентов НИЯУ "МИФИ" 115409, г. Москва, Каширское шоссе, д. 31.
- Операционная касса вне кассового узла «Вега» 105187, г. Москва, Измайловское шоссе, д. 71, корп. 3В
- Филиал в г. Санкт-Петербург 197022, г. Санкт-Петербург, проспект Медиков, д. 9, лит. Б, пом. 24 Н
- Дополнительный офис «Московский» 196105, г. Санкт-Петербург, Московский проспект, д. 143, лит.

У Банка отсутствуют структурные подразделения, расположенные за рубежом.

## 2. Состав и структура руководства Банка

### Общее собрание акционеров

Общее собрание акционеров – высший орган управления Банка. Путем принятия решения на собраниях акционеров собственники Банка реализуют свои права, связанные с участием в его управлении.

Годовое общее собрание акционеров проводится один раз в год, не ранее чем за 2 месяца и не позднее чем через 6 месяцев после окончания финансового года. Собрания, проводимые помимо годового, являются внеочередными и проводятся по решению Совета директоров.

### Совет директоров

Совет директоров осуществляет общее руководство деятельностью Банка, определяет долгосрочную стратегию Банка, действует на основании российского законодательства, Устава Банка и Положения о совете директоров. Члены Совета директоров избираются Общим собранием акционеров.

В состав Совета директоров входят:

**Председатель  
директоров**

**Совета**

**Соболев Николай Александрович**

## **Члены Совета директоров**

Ушерович Борис Ефимович  
Маркелов Валерий Анатольевич  
Ободовский Юрий Васильевич  
Крапивин Алексей Андреевич

## **Правление Банка**

Правление является коллегиальным исполнительным органом Банка и совместно с единоличным исполнительным органом – Председателем Правления осуществляет руководство текущей деятельностью Банка. Правление подотчетно Общему собранию акционеров и Совету директоров.

Правление действует на основании российского законодательства, Устава Банка и Положения об исполнительных органах Банка, утверждаемого Общим собранием акционеров.

В состав Правления Банка входят:

### **Председатель Правления**

Яковлев Дмитрий Александрович

### **Первый Заместитель Председателя Правления**

Савиных Михаил Юрьевич

### **Заместитель Председателя Правления**

Михеева Татьяна Игоревна

### **Заместитель Председателя Правления**

Пронин Сергей Игоревич

### **Директор Юридического Департамента**

Корчагин Олег Станиславович

## **3. Основные финансовые показатели.**

Эффективная работа Банка обеспечена основными видами деятельности, такими как кредитование реального сектора экономики, инвестирование в корпоративные ценные бумаги, проведение операций с иностранной валютой, операционное обслуживание юридических и физических лиц, в том числе с использованием высокотехнологичных систем дистанционного обслуживания.

Основную долю (74,65%) в структуре активов Банка продолжает занимать чистая ссудная задолженность. По состоянию на 01.10.2017 величина чистой ссудной задолженности составила 35 914 415 тыс. руб. Основными заемщиками Банка являются высокодоходные кредитоспособные предприятия реального сектора экономики, включая предприятия, финансируемые из государственного бюджета, а также высоконадёжные кредитные организации.

По состоянию на 01.10.2017 года значительную (8,20%) часть в чистых активах Банка занимают средства, размещенные на корреспондентских счетах в кредитных организациях. Величина данных активов на отчетную дату составила 3 947 617 тыс.руб.

Доля вложения в ценные бумаги и другие финансовые активы, имеющиеся в наличии для продажи по состоянию на 01.10.2017 года составила 7,28% или 3 503 307 тыс.руб.

Чистая прибыль Банка, полученная в отчетном периоде, составила 570 716 тыс. руб.

09.03.2017 года, состоялось внеочередное общее собрание акционеров, на котором было принято решение о выплате дивидендов по результатам финансового 2016 года (Протокол внеочередного общего собрания акционеров № 01-2017 от 09.03.2017г.)

Общее годовое собрания акционеров состоялось 29 июня 2017 года.

## **4. Основные факторы риска, связанные с деятельностью Банка**

Основными рисками, связанными с деятельностью Банка, являются кредитный риск, риск потери ликвидности, рыночный риск (процентный, фондовый, валютный), а также операционные риски, в том числе риски интернет-банкинга; кроме того, Банком на постоянной основе проводится оценка правового риска, риска потери деловой репутации и стратегического риска.

Совершенствование системы риск-менеджмента в Банке осуществляется с учетом нормативного регулирования и рекомендаций Банка России, а также общепризнанных международных стандартов и положений Базельского комитета по банковскому надзору.

#### **Информация об управлении капиталом.**

Управление капиталом имеет следующие основные цели:

- соблюдение требований к капиталу, установленных Банком России;
- обеспечение способности Банка функционировать в качестве непрерывно действующего финансового института.

Политика Банка по управлению капиталом направлена на поддержание капитальной базы, достаточной для сохранения доверия инвесторов, кредиторов и для обеспечения развития Банка.

Расчет величины собственных средств (капитала) Банка осуществляется на основании Положения Банка России от 28.12.2012 г. № 395-П «О методике определения величины собственных средств (капитала) кредитных организаций (Базель III)».

Достаточность капитала определяется требованиями Инструкции Банка России от 28.06.2017 г. № 180-И «Об обязательных нормативах банков». Нормативы достаточности капитала определяют минимальное соотношение капитала Банка к взвешенным по рискам активам Банка.

Банк предоставляет в территориальное учреждение Банка России, осуществляющее надзор за его деятельностью, сведения о расчете обязательных нормативов по установленной форме отчетности.

Нормативы достаточности капитала контролируются Банком ежедневно на предмет соответствия требованиям, установленным Банком России, а также для внутренних целей планирования и управления капиталом.

В случае если значение нормативов достаточности капитала приближается к предельному значению, установленному требованиями Банка России и внутренними требованиями Банка, данная информация доводится до сведения Правления и Совета директоров Банка.

За 9 месяцев 2017 года нормативы достаточности капитала имели существенный запас по сравнению с их предельными значениями:

Дата	Н1.0 (минимум 8%)	Н1.1 (минимум 4.5%)	Н1.2 (минимум 6%)
01.01.17	15.16%	7.69%	7.69%
01.02.17	17.52%	7.9%	7.9%
01.03.17	17.81%	8.4%	8.4%
01.04.17	17.97%	7.34%	7.34%
01.05.17	16.86%	6.98%	6.98%
01.06.17	17.31%	7.40%	7.40%
01.07.17	16.45%	8.36%	8.36%
01.08.17	15.87%	8.022%	8.022%
01.09.17	15.75%	8.06%	8.06%
01.10.17	15.79%	8.064%	8.064%

#### **Информация о концентрации рисков, связанных с банковскими операциями в разрезе географических зон и видов валют.**

Основной объем активов Банка сосредоточен в Российской Федерации, в Московском регионе. Базовым показателем для управления страновыми рисками, возникающими при проведении операций за пределами Российской Федерации, является страновой рейтинг государства, присваиваемый ведущими рейтинговыми агентствами (S&P, Fitch и Moody's).

Московский регион является финансовым центром и местом сосредоточения российских и зарубежных финансовых институтов, что является положительным фактором для развития деятельности Банка.

Банк на постоянной основе проводит мониторинг концентрации страновых и региональных рисков.

В целях ограничения концентрации валютного риска в Банке действуют лимиты, как на совокупный объем открытой валютной позиции, так и на размер позиции по каждой из валют в отдельности. Размер открытой валютной позиции (ОВП) рассчитывается согласно Инструкции Банка России от 28.12.2016 г. № 178-И «Об установлении размеров (лимитов) открытых валютных позиций, методике их расчета и особенностях осуществления надзора за их соблюдением кредитными организациями».

#### **Кредитный риск.**

Кредитный риск - риск возникновения у Банка убытков вследствие неисполнения, несвоевременного либо неполного исполнения клиентом финансовых обязательств перед Банком в соответствии с условиями договора.

Управление кредитным риском Банка осуществляется при помощи идентификации и оценки данного риска на методологическом и операционном уровнях, обеспечения строгого следования политике и процедурам, принятым в Банке, и основывается на следующих принципах:

- комплексный характер оценки – охватывает все стороны кредитной банковской деятельности, с целью установления реального уровня кредитного риска Банка и определения необходимых мер по его регулированию;
- системность экономических и прочих показателей кредитоспособности заемщика, определяющих степень риска: учитываются финансовые показатели анализа кредитоспособности заемщика и информация, полученная из всех доступных источников информации (СМИ, Интернет, индивидуальное общение с заемщиком и пр.);
- принцип оценки факторов риска в динамике и прогнозирование их влияния на перспективу. Суть данного принципа сводится к тому, что Банк своевременно реагирует на внешние и внутренние изменения, которые выражаются в увеличении риска кредитного портфеля и применяет необходимые методы его регулирования, указанные в Кредитной политике Банка;
- оценка риска кредитного портфеля Банка является объективной и точной, т.е. базируется на достоверной информации, а выводы и рекомендации обосновываются аналитическими расчетами;
- четкое определение компетенции коллегиальных органов и должностных лиц Банка при принятии решений;
- ориентирование на централизацию контроля за уровнем кредитного риска на всех этапах бизнес-процесса;
- независимость подразделений, осуществляющих оценку и контроль Кредитного риска от подразделений и органов управления Банка, принимающих на себя риски.

Основным внутренним нормативным документом, регулирующим процесс оценки, принятия и управления кредитным риском является Кредитная политика Банка, которая определяет: систему управления кредитным риском, порядок предоставления ссуд и систему принятия решений о предоставлении кредитных продуктов, характеристику кредитных продуктов и основные условия их предоставления, основные требования к обеспечению и прочее.

В целях оперативного управления кредитным риском и его минимизации в Банке сформированы Кредитные комитеты (кредитный, средний, малый), а также Лимитный комитет, которые отвечают за одобрение операций, подверженных кредитному риску в зависимости от степени существенности и типа операций.

В целях идентификации и оценки кредитного риска в Банке проводятся следующие процедуры:

- обязательная регулярная оценка финансового положения заемщиков/контрагентов;
- оценка категории качества и степени риска по выданным кредитам;
- процедура формирования резервов на возможные потери по ссудам, резервов на возможные потери по прочим операциям;
- оценка ликвидности и достаточности предлагаемого обеспечения, его объективная оценка и страхование;
- постоянный мониторинг исполнения заемщиками своих обязательств перед Банком и фактического наличия обеспечения;

Методология оценки кредитных рисков: оценка финансового положения заемщиков (контрагентов), качества ссуд, стандартные требования, предоставляемые к обеспечению, порядок предоставления ссуд и принятие решений об их выдаче, а также процедуры, направленные на предупреждение и минимизацию ущерба, который может быть нанесен данным видом риска зафиксированы во внутренних документах Банка, разработанных в соответствии с требованиями Банка России.

Оценка индивидуальных кредитных рисков по сделкам, несущих кредитный риск проводится Банком по типам клиентов, которые подразделяются на корпоративных клиентов, физические лица, финансовые организации

Для снижения уровня кредитного риска кредитные продукты предоставляются преимущественно при наличии обеспечения. В качестве обеспечения по операциям корпоративного и розничного кредитования Банк рассматривает залог материальных активов, гарантии, поручительства, имущественные права и прочий залог, по операциям обратного РЕПО в качестве обеспечения принимаются ценные бумаги.

Основным методом ограничения кредитного риска является система лимитов, которая включает в себя:

- Структурные лимиты: на кредиты юридическим и физическим лицам, на размещение денежных средств на межбанковском рынке, вложения в векселя юридических лиц, обращающиеся на внебиржевом рынке, размещение денежных средств на организованном рынке ценных бумаг.

- Лимиты на заемщика/группу связанных заемщиков.

- Лимиты на контрагентов/эмитентов на финансовом рынке.

Мониторинг и пересмотр установленных лимитов осуществляется регулярно (в соответствии с периодичностью предоставляемой отчетности). Фактическое соблюдение лимитов в отношении уровня принимаемого риска контролируется на ежедневной основе структурными подразделениями Банка в рамках своей зоны ответственности.

В Банке ведется мониторинг крупных кредитных рисков и рисков концентрации путем контроля обязательных нормативов, установленных в соответствии с требованиями Банка России в отношении величины риска на заемщика/группу связанных заемщиков (норматив Н6), объема крупных кредитов (Н7), нормативов, связанных с акционерами и инсайдерами (Н9.1 и Н10.1), а также в отношении риска на связанное с банком лицо (группу связанных с банком лиц) (Н25).

Информация о балансовой стоимости активов, предоставленных в качестве залога или обеспечения, в том числе при совершении сделок по уступке прав требования (далее - обремененные активы), и необремененных активов с выделением активов, предоставленных в качестве обеспечения по операциям Банка России приведена в таблице "Сведения об обремененных и необремененных активах".

Номер п/п	Наименование показателя	Балансовая стоимость обремененных активов		Балансовая стоимость необремененных активов	
		всего	в том числе по обязательствам перед Банком России	всего	в том числе пригодных для предоставления в качестве обеспечения Банку России
1	2	3	4	5	6
1	Всего активов, в том числе:	0	0	32 682 935	0
2	долевые ценные бумаги, всего, в том числе:	0	0	371 195	0

2.1	кредитных организаций	0	0	0	0
2.2	юридических лиц, не являющихся кредитными организациями	0	0	371 195	0
3	долговые ценные бумаги, всего, в том числе:	0	0	2 042 655	0
3.1	кредитных организаций, всего, в том числе:	0	0	676 201	0
3.1.1	имеющих рейтинги долгосрочной кредитоспособности	0	0	676 201	0
3.1.2.	не имеющих рейтингов долгосрочной кредитоспособности	0	0	0	0
3.2	юридических лиц, не являющихся кредитными организациями, всего, в том числе:	0	0	1 366 453	0
3.2.1	имеющих рейтинги долгосрочной кредитоспособности	0	0	1 366 453	0
3.2.2	не имеющих рейтингов долгосрочной кредитоспособности	0	0		0
4	Средства на корреспондентских счетах в кредитных организациях	0	0	4 983 140	0
5	Межбанковские кредиты (депозиты)	0	0	2 263 333	0
6	Ссуды, предоставленные юридическим лицам, не являющимся кредитными организациями	0	0	19 165 684	0
7	Ссуды, предоставленные физическим лицам	0	0	2 237 466	0
8	Основные средства	0	0	1 027 513	0
9	Прочие активы	0	0	591 949	0

#### **Риск концентрации в составе кредитного риска.**

Банк производит оценку риска концентрации кредитного портфеля в разрезе следующих форм концентрации:

- кредитных требований, номинированных в одной валюте;
- страновой принадлежности;
- региональной принадлежности;
- видов экономической деятельности;



- групп заемщиков, выполняющих работы, реализующих товары или оказывающих услуги для одной и той же компании, ссудная задолженность которых составляет не менее 20% от совокупного кредитного портфеля Банка.

В целях управления и контроля за риском концентрации в Банке установлены следующие лимиты на суммарный объем требований к контрагентам Банка:

- по видам экономической деятельности;
- по региональной принадлежности;
- по страновой принадлежности.

#### **Рыночный риск.**

В целях получения прибыли Банк принимает на себя рыночные риски, возникающие в результате неблагоприятного изменения рыночных факторов. К рыночному риску относятся фондовый, процентный, товарный и валютный риски.

Действующая в Банке система основывается на:

- ограничении рыночных рисков с помощью системы структурных и индивидуальных лимитов, обеспечивающих соответствие объема принимаемых рисков характеру и масштабу осуществляемых Банком операций;
- оценке рыночных рисков;
- оценке потенциального воздействия на финансовое положение Банка ряда заданных неблагоприятных изменений факторов рыночного риска (стресс-тестирование).

**Фондовый и процентный риски** Банка связаны с торговым портфелем ценных бумаг (акций и облигаций) и оцениваются как приемлемые ввиду высокой надежности эмитентов.

Формирование объема портфеля ценных бумаг производится в соответствии со структурными лимитами распределения активов, устанавливаемыми Политикой по привлечению и размещению ресурсов, утверждаемой ежегодно.

Индивидуальные лимиты вложений в ценные бумаги по эмитентам, а также, структурные лимиты по финансовым инструментам в зависимости от текущей экономической ситуации (в рамках структурных лимитов Политики по привлечению и размещению ресурсов) устанавливаются Лимитным Комитетом в течение года.

С целью ограничения риска получения крупных потерь при неблагоприятной динамике изменения цен на рынке ценных бумаг используется метод ценовых ограничений – установление лимитов на максимальный объем убытков (стоп-лосс).

**Товарный риск** за 9 месяцев 2017 г. в Банке отсутствовал.

#### **Валютный риск.**

Управление валютным риском осуществляется посредством обеспечения максимально возможного соответствия между валютой активов и валютой обязательств по видам валют. Основным ограничением по валютному риску является размер открытой валютной позиции, рассчитываемой в соответствии с Инструкцией Банка России от 28.12.2016 г. № 178-И «Об установлении размеров (лимитов) открытых валютных позиций, методике их расчета и особенностях осуществления надзора за их соблюдением кредитными организациями».

В соответствии с требованиями Банка России установлен лимит открытой валютной позиции в каждой валюте – не более 10% от капитала Банка, в всего отчетного периода лимит соблюдался.

Анализ чувствительности Банка к рыночному риску проводится с помощью стресс-тестирования в разрезе составляющих рыночного риска: фондового, процентного валютного с отражением влияния на финансовый результат и капитал Банка изменений соответствующих факторов риска (рыночных процентных ставок, обменных курсов валют, стоимости ценных бумаг).

Факторами процентного и фондового риска являются возможные рыночные изменения стоимости ценных бумаг, применяемые к портфелю ценных бумаг Банка, оцениваемых по текущей справедливой стоимости.

Существенными факторами, влияющими на чувствительность ценных бумаг, оцениваемых по текущей справедливой стоимости, являются: тип ценных бумаг (долевые/долговые), надежность эмитента и срок бумаги до погашения (оферты).

По состоянию на 01.10.2017 года в торговом портфеле Банка присутствовали долговые и долевые ценные бумаги.

Стрессовые потери по долговым ценным бумагам (облигациям), подверженным фондовому риску, исчислены на базе портфеля этих ценных бумаг с учетом снижения цены по следующим принципам: для рублевых бумаг определяющим фактором является рост процентных ставок денежного рынка; для валютных бумаг (учитывая тот факт, что в кризис валютные ставки, если и растут, то существенно меньшими темпами по сравнению с рублевыми) – надежность эмитента, при этом в обоих случаях другим важным параметром является срок до погашения (ближайшей оферты) бумаги.

Для оценки надежности эмитента использовались рейтинги международных рейтинговых агентств Standard & Poors, Moody's и Fitch.

#### **Риск потери ликвидности.**

Риск ликвидности - риск неспособности Банка финансировать свою деятельность, т.е. выполнять обязательства по мере наступления сроков их исполнения без понесения убытков в размере, угрожающем финансовой устойчивости банка.

Риск ликвидности связан со следующими факторами:

- входящие и исходящие денежные потоки:

риск несоответствия между суммами и датами поступлений и списаний денежных средств;  
риск непредвиденных требований ликвидности;

- вложения в финансовые активы:

риск рыночной ликвидности, т.е. риск вероятности потерь при реализации активов либо ввиду невозможности закрыть имеющуюся позицию из-за недостаточной ликвидности или недостаточных объемов торгов);

риск фондирования, т.е. риск, связанный с потенциальными изменениями стоимости фондирования, влияющими на размер будущих доходов Банка

Система управления ликвидностью является жизненно важной системой Банка: ресурсы Банка ограничены, поэтому качество их планирования и поддержание нормального функционирования данной системы является приоритетной задачей.

Система управления ликвидностью Банка включает в себя две составляющие:

- система управления текущей платежной позицией;

- система управления ликвидностью баланса Банка.

*Система управления текущей платежной позицией* направлена на поддержание положительной платежной позиции во всех видах валют в текущем режиме при реализации наиболее вероятного сценария событий.

*Система управления ликвидностью баланса Банка* направлена на обеспечение достаточной степени вероятности выполнения Банком своих обязательств в разные периоды времени и включает в себя анализ риска снижения уровня ликвидности с использованием обязательных нормативов, установленных Банком России, и анализ риска потери ликвидности в связи с разрывом в сроках погашения требований и обязательств. Обеспечение ликвидности включает в себя определение минимально необходимой величины ликвидных активов для обеспечения прохождения среднего платежного потока.

Система управления ликвидностью баланса Банка является основным механизмом, обеспечивающим выполнение Банком своих обязательств независимо от действий контрагентов.

Постоянный мониторинг состояния ликвидности баланса Банка и динамики ее изменения возлагается на Финансовый департамент.

Мониторинг состояния ликвидности включает в себя:

- анализ риска снижения уровня ликвидности с использованием обязательных нормативов, установленных Банком России;
- анализ риска потери ликвидности в связи с разрывом в сроках погашения требований и обязательств;
- прогнозирование потоков денежных средств;

- анализ возможного возникновения конфликта интересов между ликвидностью и прибыльностью.

Для анализа риска потери ликвидности проводится оценка фактических значений обязательных нормативов ликвидности - Н2, Н3, Н4 требованиям Инструкции Банка России от 28.06.2017г. № 180-И. Как видно из приведенной ниже таблицы, Банк в течение отчетного периода выполнял с большим запасом установленные Банком России обязательные нормативы ликвидности:

Дата	Н2	Н3	Н4
	(минимум 15%)	(минимум 50%)	(максимум 120%)
01.01.17	65.9%	139.6%	13.7%
01.02.17	138.7 %	173.2 %	12.9 %
01.03.17	162.7 %	183.7 %	14.4 %
01.04.17	172.9%	172.4%	15.3 %
01.05.17	185%	195.5%	15.9%
01.06.17	106%	167.7%	16.5%
01.07.17	131.7%	169.2%	14.3%
01.08.17	139.66%	208.36%	14.86%
01.09.17	106.97%	222.95%	14.58%
01.10.17	111.73%	165.66%	13.60%

Анализ риска потери ликвидности методом анализа разрыва в сроках погашения требований и обязательств характеризует величину разрыва в сроках погашения требований и обязательств Банка на основе балансовых данных и данных по срокам до погашения кредитов и депозитов на определенный момент времени.

Предельно допустимые значения избытка/дефицита ликвидности рассчитываются ежеквартально на основании статистических данных ресурсной базы за предыдущий квартал, расчет предельных значений производится по утвержденной в Банке методике.

В течение 9 месяцев 2017г. нарушения предельно допустимых значений избытка/дефицита ликвидности не было.

Одним из инструментов управления риском ликвидности является также процедура стресс-тестирования, направленная на определение возможного дефицита ликвидности Банка, связанного с потенциальным оттоком денежных средств со счетов клиентов. С целью учета фактора риска концентрации в составе ресурсной базы рассматривается также изъятие денежных средств крупными кредиторами (вкладчиками) с учетом их взаимосвязанности. При стресс-тестировании риска ликвидности используется анализ чувствительности с применением умеренно негативного и негативного сценариев.

#### **Операционный риск.**

Операционный риск - риск возникновения убытков в результате ненадежности и недостатков внутренних процедур управления Банком, отказа информационных и иных систем либо вследствие влияния на деятельность Банка внешних событий.

Величина операционного риска, рассчитанная в соответствии с Положением Банка России от 03.11.2009 г. № 346-П «О порядке расчета размера операционного риска» по состоянию на 01.01.2017 г. составила:

тыс.руб.

Чистые процентные доходы	2 086 038
Чистые не процентные доходы	571 010
Доход за период (3 года)	7 939 920
Средний доход за период (3 года)	2 646 640

Банк использует комплекс мер для снижения операционного риска:

1. Применение средств защиты конфиденциальной информации от несанкционированного доступа, обеспечение безопасности персональных данных для предотвращения злоупотребления или противоправных действий служащих и третьих лиц по отношению к Банку.

2. Страхование имущества в страховых компаниях (автотранспорт, внутренняя и внешняя отделка помещений, инженерно-коммуникационные системы и сети), оборудование помещений пожарной и охранной сигнализацией с целью предотвращения повреждения или утраты основных средств и других материальных активов.

3. Обеспечение непрерывности деятельности в случае выхода из строя оборудования и систем: Банком разработан «План действий, направленных на обеспечение непрерывности деятельности и (или) восстановления деятельности «ИНТЕРПРОГРЕССБАНК» (АО) в случае возникновения непредвиденных обстоятельств», в рамках которого подробно описана последовательность действий персонала по восстановлению/поддержанию непрерывной деятельности Банка при наступлении указанных обстоятельств. В частности, предусмотрен переход на резервные серверы, резервные каналы связи, резервные источники электропитания, используется резервное копирование ключевой информации. Модули Плана регулярно тестируются.

4. В соответствии с Правилами внутреннего контроля в целях противодействия легализации (отмывания) доходов, полученных преступным путем и финансированию терроризма Банком на регулярной основе производится мониторинг данных о клиентах и анализ операций клиентов.

5. Оптимизация организации деятельности, предотвращение ошибок управления и исполнения: управление операционным риском проводится на всех уровнях системы внутреннего контроля, на регулярной основе контролируется исполнение внутренних процедур, регламентов, инструкций, законодательства РФ, внутренние структурные подразделения Банка на постоянной основе предоставляют отчеты о факторах операционного риска в отдел по управлению рисками, данные систематизируются и в обобщенном виде представляются на рассмотрение в Правление и Совет Директоров Банка.

6. Ведение базы событий операционного риска, в том числе, приведших к операционным потерям, системный анализ этой базы, выделение направлений деятельности, испытывающих наибольшее влияние факторов операционного риска, принятие мер по минимизации влияния этих факторов.

### **Правовой риск.**

Целью управления правовым риском является поддержание принимаемого на себя Банком риска на уровне, определенном Банком в соответствии с собственными стратегическими задачами. Приоритетным является обеспечение максимальной сохранности активов и капитала на основе уменьшения (исключения) возможных убытков, в том числе в виде выплат денежных средств на основании постановлений (решений) судов, которые могут привести к неожиданным потерям.

Факторами правового риска являются:

- неэффективная организация правовой работы, приводящая к правовым ошибкам в деятельности Банка вследствие действий служащих или органов управления Банка;

- нарушение Банком условий договоров;

- недостаточная проработка Банком правовых вопросов при осуществлении деятельности, разработке и внедрении новых технологий и условий проведения банковских операций и других сделок, финансовых инноваций и технологий.

- несовершенство правовой системы (отсутствие достаточного правового регулирования, противоречивость законодательства Российской Федерации, его подверженность изменениям, в том числе в части несовершенства методов государственного регулирования и (или) надзора, некорректное применение законодательства иностранного государства и (или) норм международного права), невозможность решения отдельных вопросов путем переговоров и как результат - обращение Банка в судебные органы для их урегулирования;

- нарушения клиентами и контрагентами Банка условий договоров, нормативных правовых актов.

Управление правовым риском производится следующими методами:

- система пограничных значений (лимитов);
- система полномочий и принятия решений;
- информационная система;
- система мониторинга законодательства;
- система контроля.

Для целей выявления и оценки признаков возникновения правового риска в Банке введен набор пограничных параметров (лимитов), изменение состояния и размера которых означает изменение характеристики конкретного направления деятельности Банка и, соответственно, изменение правового риска.

Система пограничных параметров (лимитов) призвана фиксировать превышение Банком допустимого уровня правового риска.

В отчетном периоде отсутствовали факторы правового риска, способные оказать существенное влияние на финансовый результат и капитал Банка.

#### **Риск потери деловой репутации**

Риск потери деловой репутации – риск возникновения убытков в результате негативного восприятия кредитной организации со стороны ее участников, контрагентов, надзорных органов и иных заинтересованных сторон, которые могут негативно повлиять на способность кредитной организации поддерживать существующие и (или) устанавливать новые деловые отношения и поддерживать на постоянной основе доступ к источникам финансирования.

Для оценки уровня риска потери деловой репутации Банк использует следующие параметры:

- изменение финансового состояния Банка (факт исполнения обязательных нормативов и изменение нормативов в динамике);
- возрастание (сокращение) количества жалоб и претензий к Банку, в том числе относительно качества обслуживания клиентов и контрагентов;
- негативные и позитивные отзывы и сообщения о Банке, его аффилированных лицах, в средствах массовой информации, а также изменение деловой репутации аффилированных лиц, постоянных клиентов и контрагентов Банка;
- выявление фактов хищения, подлогов, мошенничества в Банке, использования служащими в личных целях полученной от клиентов и контрагентов конфиденциальной информации;
- недостаточная эффективность Банка и его аффилированных лиц противодействовать легализации (отмыванию) доходов, полученных преступным путем, и финансированию терроризма, а также иной противоправной деятельности, осуществляемой недобросовестными клиентами и контрагентами и (или) служащими Банка (случаи выявления несоблюдения требований ФЗ №115-ФЗ от 07.08.2001 и Правил внутреннего контроля в целях ПОД/ФТ);
- закрытие счетов крупными клиентами Банка.

В отчетном периоде отсутствовали факторы риска потери деловой репутации, способные оказать существенное влияние на финансовый результат и капитал Банка.

Информация об объемах и видах осуществляемых операций Банка с контрагентами-нерезидентами приведена в таблице "Информация об операциях с контрагентами-нерезидентами".

#### **Информация об операциях с контрагентами-нерезидентами**

Номер п/п	Наименование показателя	тыс. рублей	
		Данные на отчетную дату	Данные на начало отчетного года
1	2	3	4

1	Средства на корреспондентских счетах в банках-нерезидентах	538	516
2	Ссуды, предоставленные контрагентам-нерезидентам, всего, в том числе:	109	9
2.1	банкам-нерезидентам	0	0
2.2	юридическим лицам - нерезидентам, не являющимся кредитными организациями	0	0
2.3	физическим лицам - нерезидентам	109	9
3	Долговые ценные бумаги эмитентов-нерезидентов, всего, в том числе:	0	186 160
3.1	имеющих рейтинги долгосрочной кредитоспособности	0	186 160
3.2	не имеющих рейтингов долгосрочной кредитоспособности	0	0
4	Средства нерезидентов, всего, в том числе:	580 437	1 336 693
4.1	банков-нерезидентов	0	0
4.2	юридических лиц - нерезидентов, не являющихся кредитными организациями	434 817	1 141 853
4.3	физических лиц - нерезидентов	145 134	194 840

## 5. Основы представления отчетности

Принципы учетной политики, использованные при составлении данной бухгалтерской (финансовой) отчетности, представлены далее. Данные принципы применялись последовательно в отношении всех периодов, представленных в отчетности (если не указано иное).

Финансовая отчетность подготовлена в соответствии с принципом учета по фактическим затратам, за исключением финансовых инструментов, оцениваемых по справедливой стоимости, изменения которой отражаются в составе прибыли или убытка за период, финансовых активов, имеющих в наличии для продажи, отраженных по справедливой стоимости, и зданий, отраженных по переоцененной стоимости.

## 6. Консолидированная финансовая отчетность

Банк не имеет дочерних и зависимых организаций. Составляемая бухгалтерская (финансовая) отчетность Банка не является консолидированной.

В обозримом будущем Банк не имеет намерений приобретать и/или создавать дочерние либо ассоциированные компании, соответственно в Учетной политике Банка не отражен порядок признания, оценки и отражения в отчетности указанных компаний.

## 7. Сопроводительная информация к Бухгалтерскому балансу (публикуемая форма) по форме 0409806

### Примечание 7.1 Денежные средства

В данной статье учитываются денежные средства в кассе Банка.

	01.10.2017	01.01.2017
<b>Денежные средства, в том числе:</b>	<b>1 270 055</b>	<b>1 090 288</b>
<i>Российский рубль</i>	<i>513 473</i>	<i>457 312</i>
<i>Доллар США</i>	<i>377 145</i>	<i>303 724</i>
<i>Евро</i>	<i>364 231</i>	<i>317 714</i>

Прочие валюты (английский фунт, швейцарский франк)	15 206	11 538
--	--------	--------

Информация по наличным денежным средствам в иностранной валюте указана в рублевом эквиваленте, рассчитанному по официальному курсу Банка России, установленному по состоянию на отчетную дату.

**Примечание 7.2 Средства кредитной организации в Центральном банке Российской Федерации**

По состоянию на 01.10.2017 года величина денежных средств, находящихся на корреспондентском счетах, открытых в Центральном Банке, составила 2 164 327 тыс. руб., в том числе обязательные резервы 332 232 тыс. руб.

**Примечание 7.3 Обязательные резервы на счетах в Центральном банке Российской Федерации**

	01.10.2017	01.01.2017
по средствам в рублях	210 608	172 269
по средствам в иностранной валюте	121 624	105 344
<b>Итого обязательных резервов на счетах в Банке России</b>	<b>332 232</b>	<b>277 613</b>

Обязательные резервы представляют собой средства, депонированные в Банке России и не предназначенные для финансирования ежедневных операций Банка. По состоянию на отчетную дату и дату предшествующую отчетной суммы обязательных резервов рассчитаны как средняя хронологическая величина в течение месяца.

Сумма обязательных резервов, подлежащая депонированию в Банке России, рассчитывается путем применения норматива (нормативов) обязательных резервов к средней хронологической величине резервируемых обязательств за календарный месяц и исключения величины наличных денежных средств в валюте Российской Федерации в кассе Банка, определяемой в порядке, установленном Банком России в соответствующем нормативном акте.

По обязательным резервам проценты не начисляются.

**Примечание 7.4 Средства в кредитных организациях**

В данной статье учитываются денежные средства, размещенные Банком на счетах НОСТРО, а также прочие размещенные средства, не относящиеся к ссудной и приравненной к ней задолженности. Формирование резерва на возможные потери по средствам, размещенным Банком на корреспондентских счетах, осуществляется в соответствии с Положением Банка России от 20.03.2006г. № 283-П.

Информация о денежных средствах, размещенных на корреспондентских счетах, приведена в таблице.

тыс.руб.

	01.10.2017	01.01.2017
Средства, размещенные на корреспондентских счетах всего, в том числе:	3 966 725	5 201 923
в банках-нерезидентах	538	516
в банках-резидентах	3 882 747	3 436 453
небанковских кредитных организациях	30 698	1 742 858
прочие средства, размещенные в кредитных организациях-резидентах	43 188	31 535
Созданный резерв	9 554	9 439

**Примечание 7.5 Вложения Банка в ценные бумаги**

Приобретаемые ценные бумаги, в зависимости от цели приобретения, классифицируются как:

- оцениваемые по справедливой стоимости через прибыль или убыток;
- удерживаемые до погашения;
- имеющиеся в наличии для продажи.

К категории «Ценные бумаги, оцениваемые по справедливой стоимости через прибыль или убыток» Банк относит ценные бумаги, если они были приобретены с целью продажи в краткосрочной перспективе (предназначенные для торговли). Под понятием краткосрочной перспективы Банк принимает намерение продать ценные бумаги в течение одного года с момента приобретения. Если ценная бумага не была продана в течение года с даты приобретения и ее (справедливая) стоимость может быть надежно определена, продолжает учитываться на тех же балансовых счетах при наличии соответствующего решения.

Ценные бумаги, оцениваемые по справедливой стоимости через прибыль или убыток, принимаются к учету по справедливой стоимости, и впоследствии переоцениваются по справедливой стоимости. Ценные бумаги переоцениваются с отнесением сумм переоценки на счета по учету доходов и расходов текущего года.

Под балансовой стоимостью понимается стоимость ценных бумаг, числящихся на соответствующем балансовом счете второго порядка. По долговым обязательствам в стоимость включаются ПКД и начисленный дисконт или премия. По ценным бумагам, учитываемым в иностранной валюте, балансовой стоимостью является рублевый эквивалент стоимости по официальному курсу на дату проведения переоценки.

Резерв на возможные потери не формируется.

К категории «Удерживаемые до погашения» Банк относит ценные бумаги, которые намерен удерживать до погашения (вне зависимости от срока между датой приобретения и датой погашения).

Ценные бумаги, которые относятся к категории «удерживаемые до погашения» принимаются к учету по цене приобретения. Переоценке по справедливой стоимости не подлежат. По долговым обязательствам в стоимость включаются ПКД и начисленный дисконт или премия.

Под вложения в указанные ценные бумаги формируются резервы на возможные потери (при наличии признаков обесценения ценных бумаг).

К категории «Ценные бумаги, имеющиеся в наличии для продажи» Банк относит ценные бумаги, которые при приобретении не были определены в категории «Ценные бумаги, оцениваемые по справедливой стоимости через прибыль или убыток» или «Удерживаемые до погашения».

Ценные бумаги, имеющиеся в наличии для продажи, принимаются к учету по справедливой стоимости (в случае наличия) и впоследствии переоцениваются по справедливой стоимости. Ценные бумаги переоцениваются с отнесением сумм переоценки на счета по учету капитала.

Под ценные бумаги "имеющиеся в наличии для продажи" резервы на возможные потери формируются в случае невозможности надежного определения справедливой стоимости ценных бумаг и наличия признаков их обесценения.

Для целей оценки справедливой стоимости (далее – СС) финансовых инструментов, а также выбора соответствующего способа оценки согласно Стандарту МСФО-13 устанавливается иерархия определения исходных данных для расчета справедливой стоимости. В соответствии с иерархией источников оценки справедливой стоимости, исходные данные, используемые для расчета СС, делятся на три Уровня:

- исходные данные 1 Уровня – котируемые цены на активных рынках в силу пунктов 76-80 и В34 Стандарта МСФО 13;
- исходные данные 2 Уровня – исходные данные, не являющиеся котируемыми ценами, относящимися к 1 Уровню, но которые прямо или косвенно, являются наблюдаемыми в отношении ценной бумаги, устанавливаемые пунктами 81-85 и В35 Стандарта МСФО 13;
- исходные данные 3 Уровня – ненаблюдаемые исходные данные в отношении ценной бумаги, устанавливаемые пунктами 86-90 и В 36 Стандарта МСФО 13.

В соответствии с пунктами 76-90 Стандарта МСФО 13 Банк отдает наибольший приоритет исходным данным 1 Уровня.



Выбор исходных данных для определения справедливой стоимости в условиях активного рынка основывается на рыночном подходе (в силу пунктов В5-В7 Приложения В к Стандарту МСФО 13) и котировемых ценах активного рынка, признаваемых исходными данными 1 Уровня (в силу пунктов 76-80, В34).

Настоящие данные используются для определения справедливой стоимости ценных бумаг, обращающихся на организованном рынке и ценных бумаг, обращающихся на неорганизованных рынках, но удовлетворяющим критериям активного рынка.

В рамках Методики определения справедливой стоимости финансовых инструментов (далее - Методика), разработанной Банком, данными 1 Уровня, наиболее приоритетными, признаются следующие котировальные цены:

1. Для ценных бумаг российских эмитентов:

- используется средневзвешенная цена, раскрываемая организатором торговли (ПАО «Московская биржа») на дату, ближайшую к дате определения ТСС, из предшествующих ей 30 календарных дней;

2. Для ценных бумаг, номинированных в иностранной валюте:

- используется котировка Bloomberg generic price – BGN, в ее отсутствие – BVAL, раскрываемые информационной системой Bloomberg, на дату, ближайшую к дате определения ТСС, из предшествующих ей 30 календарных дней.

При этом, если по ценной бумаге имеются наблюдаемые исходные данные, как на российском фондовом рынке, так и в информационной системе Bloomberg, то приоритет отдается средневзвешенной цене, рассчитанной на день определения ТСС на ПАО «Московская биржа». В случае отсутствия наблюдаемых исходных данных на дату определения ТСС на российском фондовом рынке, используются данные опубликованные информационной системы Bloomberg на дату определения ТСС;

В 2017 году Банк осуществлял сделки РЕПО с ценными бумагами без прекращения первоначального признания и без первоначального признания соответственно. Денежные средства, полученные (предоставленные) по первой части сделки РЕПО, отражались на балансовых счетах по учету прочих привлеченных (размещенных) средств. Доходы (расходы) по сделкам РЕПО в виде разницы между стоимостью обратного выкупа и стоимостью покупки ценных бумаг признавались процентными доходами (расходами), полученными (уплаченными) за предоставленные (привлеченные) денежные средства. Начисление доходов (расходов) по сделке РЕПО осуществлялось в течение срока РЕПО на сумму РЕПО по ставке РЕПО.

В соответствии с Положением Банка России от 26 марта 2004г. № 254-П по требованиям к контрагенту по возврату денежных средств, отраженных на счетах прочих размещенных средств, формируется резерв.

**Примечание 7.6 Финансовые активы, оцениваемые по справедливой стоимости через прибыль или убыток**

По состоянию на 01.10.2017 года Банк не имеет вложений в ценные бумаги, требующих отражения в данной статье баланса.

**Примечание 7.7 Чистые вложения в ценные бумаги и другие финансовые активы, имеющиеся в наличии для продажи**

По состоянию на 01.10.2017 года величина чистых вложений в ценные бумаги и другие финансовые активы, имеющиеся в наличии для продажи, составила 3 503 307 тыс. руб.

тыс.руб.

Вид бумаги	01.10.2017	01.01.2017
Облигации кредитных организаций	1 362 979	935 918
Корпоративные облигации	1 848 539	468 231
Облигации юридических лиц-нерезидентов	-	186 160
Корпоративные долевые ценные бумаги	291 789	1 828 260

Долевые ценные бумаги кредитных организаций	-	10 374
<b>Итого</b>	<b>3 503 307</b>	<b>3 428 943</b>

В отчетном периоде резерв на возможные потери по ценным бумагам данного портфеля не формировался.

**Примечание 7.8 Чистые вложения в ценные бумаги, удерживаемые до погашения.**

По состоянию на 01.10.2017 года Банк не имеет вложений в ценные бумаги, требующих отражения в данной статье баланса.

**Примечание 7.9 Чистая ссудная задолженность**

По состоянию на 01.10.2017 года величина чистой ссудной задолженности составила 35 914 415 тыс. руб.

**Структура чистой ссудной задолженности**

тыс.руб.

Наименование вида задолженности	01.10.2017			01.01.2017		
	Ссудная задолженность	РВПС	Чистая ссудная задолженность	Ссудная задолженность	РВПС	Чистая ссудная задолженность
<b>МБК</b>	<b>10390000</b>	<b>136500</b>	<b>10 253 500</b>	<b>3 000 000</b>	<b>0</b>	<b>3 000 000</b>
Учтенные векселя кредитных организаций	0	0	0	0	0	0
Требования по сделкам, связанным с отчуждением (приобретением) КО финансовых активов с одновременным предоставлением контрагенту права отсрочки платежа	6 384 002	0	6 384 002	5 373 129	0	5 373 129
Прочие размещенные средства в кредитных организациях	303 636	0	303 636	516 098	0	516 098
Кредиты, предоставленные юридическим лицам и индивидуальным предпринимателям на финансирование текущей деятельности, всего, в том числе:	19 113 159	2 244 108	16 869 051	19 638 396	1 923 321	17 728 165
<i>предоставленные субъектам малого и среднего бизнеса</i>	<i>12 645 450</i>	<i>1 587 269</i>	<i>11 058 181</i>	<i>7 956 861</i>	<i>1 009 748</i>	<i>6 947 113</i>
Прочие требования, признаваемые ссудами	400	0	400	400	0	400
Кредиты, предоставленные физическим лицам, в том числе:	2 444 946	341 324	2 103 622	2 471 281	385 017	2 110 516
<b>Итого задолженность</b>	<b>38 636 143</b>	<b>2 721 932</b>	<b>35 914 211</b>	<b>30 999 304</b>	<b>2 308 338</b>	<b>28 690 966</b>

Банком на постоянной основе проводится работа по взысканию просроченной задолженности. По состоянию на 01.10.2017 года величина просроченной задолженности составила 956 178 тыс.руб. В общем объеме кредитного портфеля доля просроченной задолженности составила 2,47%. Под просроченную задолженность создан резерв (с учетом принятого обеспечения) в размере 941 896 тыс.руб.

Для оценки полученного обеспечения по кредитным договорам обеспечения в Банке создана специальная служба, которая в своей работе руководствуется следующими основными нормативными документами:

- Федеральным Законом № 135-ФЗ от 29.07.1998 года «Об оценочной деятельности в Российской Федерации»;
- Федеральным стандартом оценки (ФСО №1 "Общие понятия оценки, подходы к оценке и требования к проведению оценки»), утвержденным приказом Минэкономразвития России №256 от 20.07.2007 г.;
- Федеральным стандартом оценки (ФСО №2 «Цель оценки и виды стоимости»), утвержденным приказом Минэкономразвития России №255 от 20.07.2007 г.;
- Федеральным стандартом оценки (ФСО №3 «Требования к отчету об оценке»), утвержденным приказом Минэкономразвития России №254 от 20.07.2007 г.;
- Федеральным стандартом оценки (ФСО N 7 «Оценка недвижимости»), утвержденным приказом Минэкономразвития России № 611 от 25 сентября 2014 года;
- Федеральным стандартом оценки (ФСО N 9 «Оценка для целей залога»), утвержденным приказом Минэкономразвития России №327 от 01 июня 2015 года;
- Федеральным стандартом оценки (ФСО N 10 «Оценка стоимости машин и оборудования»), утвержденным приказом Минэкономразвития России №328 от 01 июня 2015 года;
- Федеральным стандартом оценки (ФСО N 12 «Определение ликвидационной стоимости»), утвержденным приказом Минэкономразвития России №721 от 17.11.2016 года;
- Положение по работе с залоговым имуществом «ИНТЕРПРОГРЕССБАНК» (Акционерное общество)

Переоценка справедливой стоимости залога производится Управлением залоговых операций (УЗО) ежеквартально. Специалисты УЗО при определении стоимости объекта оценки используют основные оценочные подходы, а именно:

- затратный подход, представляющий собой совокупность методов оценки стоимости объекта оценки, основанных на определении затрат, необходимых для восстановления либо замещения объекта оценки, с учетом его износа;
- сравнительный (рыночный) подход, представляющий собой совокупность методов оценки стоимости объекта оценки, основанных на сравнении объекта оценки с аналогичными объектами, в отношении которых имеется информация о ценах по сделкам с ними;
- доходный подход, представляющий собой совокупность методов оценки стоимости объекта оценки, основанных на определении ожидаемых доходов от объекта оценки.

При определении стоимости объектов специалистами УЗО используется специализированная методическая и актуализированная рыночная информация, а именно:

- «Справочник оценщика недвижимости-2016. Том I. Часть 1. Производственно-складская недвижимость и сходные типы объектов». Издание четвертое под редакцией Лейфера Л. А. Нижний Новгород, 2016;
- «Справочник оценщика недвижимости-2016. Том I. Часть 2. Производственно-складская недвижимость и сходные типы объектов». Издание четвертое под редакцией Лейфера Л. А. Нижний Новгород, 2016;
- «Справочник оценщика недвижимости-2016. Том II. Офисно-торговая недвижимость и сходные типы объектов» Издание четвертое под редакцией Лейфера Л. А. Нижний Новгород, 2016;
- «Справочник оценщика недвижимости-2016. Том III. Земельные участки» Издание четвертое под редакцией Лейфера Л. А. Нижний Новгород, 2016;
- «Справочник оценщика недвижимости-2016. Том IV. Жилая недвижимость» Издание четвертое под редакцией Лейфера Л. А. Нижний Новгород, 2016;
- Межрегиональный информационно-аналитический бюллетень КО-ИНВЕСТ «Индексы цен в строительстве», выпуск №99, апрель 2017 г., Москва 2017;
- СРД №20, 2017 "Справочник расчетных данных для оценки и консалтинга" под редакцией канд. техн. наук Е.Е. Яскевича;
- Издание «Общественные здания» из серии «Справочник Оценщика» для условий строительства в Московской области в уровне цен на 01.01.2014 г.;
- Издание «Складские здания и сооружения» из серии «Справочник Оценщика» для условий строительства в Московской области в уровне цен на 01.01.2016 г.;

- Издание «Сооружения городской инфраструктуры» из серии «Справочник Оценщика» для условий строительства в Московской области в уровне цен на 01.01.2016 г.;
- «Особенности применения сравнительного подхода к оценке недвижимости: корректировка на масштаб», к.т.н. Яскевич Е. Е. (Источник информации: <http://срса.ru/Publications/005/>);
- Банк России, <http://www.cbr.ru/>;
- Базы данных: <http://www.cian.ru/>; <http://realty.dmir.ru>; <http://www.avito.ru>; <http://www.sob.ru>; <http://www.4estate.ru> и др.;

Аналитические обзоры компаний: Knight Frank, GVA Sawyer, Blackwood, Colliers, Cushman&Wakefield и др.

Обеспечением I-ой категории качества по кредитам юридических лиц являются гарантийные депозиты и выпущенные Банком ценные бумаги, II-ой – недвижимость, имущественные права и основные средства.

Обеспечением I-ой категории качества по кредитам физических лиц являются выпущенные Банком ценные бумаги, II-ой – недвижимость.

Обеспечением I-ой категории качества по выданным Банком гарантиям являются гарантийные депозиты и выпущенные Банком ценные бумаги, II-ой – основные средства и транспортные средства.

Данные о распределении ссудной задолженности физических лиц по целям кредитования приведены в таблице.

**Данные о кредитах, предоставленных заемщикам - физическим лицам.**

Номер п/п	Состав активов	Сумма требования на 01.10.2017	Сумма требования на 01.01.2017
1	2	3	4
1	Предоставленные физическим лицам ссуды (займы) и прочие требования к физическим лицам, всего, в том числе:	2 444 946	2 471 281
1.1	Жилищные ссуды (кроме ипотечных ссуд)	169 080	767 500
1.2	Ипотечные ссуды	1 377 435	576 705
1.3	Автокредиты (обеспеченные залогом данного автотранспортного средства).	1 653	3 175
1.4	Потребительские ссуды.	896 778	1 123 901

Формирование резерва осуществлялось в соответствии с Положением Банка России от 26.03.2004г. №254-П «О порядке формирования кредитными организациями резервов на возможные потери по ссудам, по ссудной и приравненной к ней задолженности».

По состоянию на 1 октября 2017 года резерв по ссудам, ссудной и приравненной к ней задолженности сформирован в полном объеме.

**Примечание 7.10 Основные средства, нематериальные активы и материальные запасы.**

Оценка справедливой стоимости основных средств, нематериальных активов, недвижимости, временно неиспользуемой в основной деятельности, долгосрочных активов, предназначенных для продажи, запасов, средств труда и предметов труда, полученных по

договорам отступного, залога, назначение которых не определено, осуществляется в порядке, определенном Международным стандартом финансовой отчетности (IFRS) 13 "Оценка справедливой стоимости".

Методы оценки, применяемые при определении справедливой стоимости:

- 1) рыночный подход,
- 2) доходный подход,
- 3) затратный подход.

Сначала справедливая стоимость определяется рыночным подходом. В случае отсутствия активного рынка аналогичного имущества допускается использование доходного и/или затратного подходов.

Под основным средством признается объект, имеющий материально-вещественную форму, предназначенный для использования Банком при оказании услуг либо в административных целях в течение более чем 12 месяцев, последующая перепродажа которого кредитной организацией не предполагается, при одновременном выполнении следующих условий:

- объект способен приносить Банку экономические выгоды в будущем;
- первоначальная стоимость объекта может быть надежно определена.

Приобретение объектов может осуществляться в целях обеспечения безопасности, защиты окружающей среды, а также в случаях, предусмотренных санитарно-гигиеническими, технико-эксплуатационными и другими специальными техническими нормами и требованиями. Хотя приобретение таких объектов не приводит непосредственно к увеличению будущих экономических выгод от их использования, оно может быть необходимо для получения Банком будущих экономических выгод от использования других активов либо для обеспечения основной деятельности, поэтому такие объекты могут быть признаны в качестве основных средств.

Банк разрабатывает собственную классификацию схожих по характеру и использованию основных средств на однородные группы с учетом специфики деятельности и критериев существенности.

Амортизацией является систематическое в течение срока полезного использования объекта основных средств погашение его амортизируемой величины, которая определяется как первоначальная или переоцененная стоимость основного средства за вычетом расчетной ликвидационной стоимости.

Под расчетной ликвидационной стоимостью объекта основных средств понимается сумма, которую Банк получил бы от выбытия объекта после вычета затрат на выбытие при достижении объектом окончания срока полезного использования.

Если расчетная ликвидационная стоимость объекта основных средств является несущественной исходя из критериев существенности, утвержденных в Учетной политике, Банк вправе ее не учитывать при расчете амортизируемой величины объекта.

Расчетная ликвидационная стоимость является несущественной при наличии одного из перечисленных критериев:

- ее величина менее 20% балансовой стоимости основного средства,
- до окончания срока полезного использования больше 10 лет,
- сложности с определением величины, в т.ч. связанные с отсутствием активного рынка.

Банк переоценивает основные средства, учитываемые по переоцененной стоимости 1 раза в год на конец отчетного года. При этом переоцененная стоимость должна отражать справедливую стоимость на конец отчетного года.

Результаты переоценки учитываются при определении налогооблагаемой базы по налогу на имущество, начиная с 1 января отчетного года.

**Нематериальным активом** признается объект, одновременно удовлетворяющий следующим условиям:

- объект способен приносить Банку экономические выгоды в будущем, в частности, объект предназначен для использования Банком при выполнении работ, оказании услуг либо для управленческих нужд;
- Банк имеет право на получение экономических выгод от использования объекта в будущем. Право Банка на получение экономических выгод от использования объекта в будущем может быть подтверждено наличием надлежаще оформленных документов, подтверждающих

существование самого актива и права банка на результаты интеллектуальной деятельности или - приравненные к ним средства индивидуализации (далее - средства индивидуализации);

- имеются ограничения доступа иных лиц к экономическим выгодам от использования объекта (Банк имеет контроль над объектом);

- объект может быть идентифицирован (возможность выделения или отделения от других активов);

- объект предназначен для использования в течение более чем 12 месяцев;

- Банком не предполагается продажа объекта в течение 12 месяцев;

- объект не имеет материально-вещественной формы;

- первоначальная стоимость объекта может быть надежно определена.

**Недвижимостью, временно неиспользуемой в основной деятельности,** признается имущество (часть имущества) (земельный участок или здание, либо часть здания, либо и то и другое), находящееся (находящаяся) в собственности Банка полученное (полученная) при осуществлении уставной деятельности) и предназначенное (предназначенная) для получения арендных платежей (за исключением платежей по договорам финансовой аренды (лизинга), доходов от прироста стоимости этого имущества, или того и другого, но не для использования в качестве средств труда при оказании услуг, в административных целях, в целях обеспечения безопасности, защиты окружающей среды, а также в случаях, предусмотренных санитарно-гигиеническими, технико-эксплуатационными и другими специальными техническими нормами и требованиями, продажа которого в течение 12 месяцев с даты классификации в качестве недвижимости, временно неиспользуемой в основной деятельности, Банком не планируется.

Когда часть объекта недвижимости используется для получения арендных платежей (за исключением платежей по договорам финансовой аренды (лизинга), или доходов от прироста стоимости имущества, или того и другого, а другая часть - в качестве средств труда при оказании услуг, в административных целях, в целях обеспечения безопасности, защиты окружающей среды, а также в случаях, предусмотренных санитарно-гигиеническими, технико-эксплуатационными и другими специальными техническими нормами и требованиями, банк учитывает указанные части объекта по отдельности (недвижимость, временно неиспользуемая в основной деятельности, и основное средство соответственно) только в случае, если такие части объекта могут быть реализованы независимо друг от друга. Если же части объекта недвижимости нельзя реализовать по отдельности, указанный объект считается недвижимостью, временно неиспользуемой в основной деятельности, только в том случае, если лишь незначительная его часть предназначена для использования в качестве средств труда при оказании услуг, в административных целях, в целях обеспечения безопасности, защиты окружающей среды, а также в случаях, предусмотренных санитарно-гигиеническими, технико-эксплуатационными и другими специальными техническими нормами и требованиями. В таком случае для классификации объекта Банк применяет профессиональное суждение, основанное на критериях, в том числе критериях существенности (значительности объема).

**В качестве запасов признаются активы:**

- запасные части, комплектующие изделия, предназначенные для проведения ремонта, замены изношенных частей оборудования;

- находящиеся в виде сырья или материалов, однократно используемых (потребляемых) для проведения работ, оказания услуг, в хозяйственных нуждах и в административных целях;

- инвентарь и принадлежности;

- издания;

- материалы, предназначенные для сооружения, создания и восстановления основных средств и недвижимости, временно не используемой в основной деятельности.

Запасами признаются объекты, не отвечающие критериям признания объектов основных средств.

Запасами не признаются финансовые вложения, материальные ценности, находящиеся у кредитной организации на ответственном хранении на основании договоров комиссии, хранения, в процессе транспортировки и т. п.

**Информация «Основные средства, нематериальные активы и материальные запасы»:**

тыс.руб.

Наименование статьи:	на 01.10.2017	на 01.01.2017
Основные средства	1 028 014	1 016 887
Нематериальные активы	21 105	18 627
Материальные запасы	5 137	3 772
Недвижимость, временно неиспользуемая в основной деятельности	221 486	221 486
Амортизация ОС, НМА	407 348	383 518
Резерв на возможные потери	0	0
<b>Итого</b>	<b>872 112</b>	<b>877 254</b>

Банк не имеет ограничений прав собственности на основные средства и объекты недвижимости, временно не используемой в основной деятельности.

В отчетном периоде 2017 Банк не имел затрат на сооружение (строительство) объектов основных средств.

#### Примечание 7.11 Прочие активы

Наименование статьи:	на 01.10.2017	на 01.01.2017
Требования по прочим операциям	13 502	19 568
Расчеты с дебиторами	76 954	57 090
Требования по получению процентов	267 308	245 378
<i>в том числе по просроченным процентам</i>	<i>17 869</i>	<i>11 318</i>
Дисконт по выпущенным ценным бумагам	6 877	6 081
Расходы будущих периодов	2 348	2 509
Резерв на возможные потери	54 970	54 954
<b>Итого:</b>	<b>312 019</b>	<b>275 672</b>

В течение отчетного периода по прочим активам создавался резерв в соответствии с Положением Банка России №283-П, а также с внутренним Положением банка «О порядке формирования резервов под прочие потери».

#### Примечание 7.12 Кредиты, депозиты и прочие средства Центрального банка Российской Федерации

По состоянию на 01.10.2017 года Банк не имеет кредитов, депозитов, а также прочих средств, привлеченных от Центрального банка Российской Федерации

#### Примечание 7.13 Средства клиентов, не являющихся кредитными организациями

Средства клиентов – 40 566 497 тыс. руб.

в том числе вклады физических лиц – 19 568 802 тыс. руб.

Общая сумма средств, размещенных на текущих и расчетных счетах клиентов по состоянию на 01.10.2017 года составила 19 564 330 тыс.руб., что составляет 48.23 процента всех привлеченных средств клиентов.

Структура средств, размещенных на текущих и расчетных счетах клиентов, приведена в таблице:

тыс.руб

Вид привлечения	01.10.2017	01.01.2017
Средства на счетах юридических лиц, всего, в том числе:	17 972 323	13 323 897
юридических лиц-резидентов	17 969 301	13 133 769
юридических лиц-нерезидентов	3 022	190 128
Средства на счетах физических лиц, всего, в том числе:	1 592 007	2 135 611
физических лиц-резидентов	1 545 658	2 058 969
физических лиц-нерезидентов	46 349	76 642
<b>Итого:</b>	<b>19 564 330</b>	<b>15 459 508</b>

Структура депозитов, привлеченных от физических и юридических лиц, приведена в таблице:

тыс.руб.

Вид привлечения	01.10.2017	01.01.2017
<b>Депозиты юридических лиц, в том числе:</b>	<b>3 025 176</b>	<b>4 033 234</b>
<i>юридических лиц-резидентов, в том числе:</i>	<i>2 593 381</i>	<i>2 681 173</i>
<i>субординированный займ</i>	<i>1 579 117</i>	<i>1 628 000</i>
<i>юридических лиц-нерезидентов, в том числе:</i>	<i>431 795</i>	<i>1 352 061</i>
<i>субординированный займ</i>	<i>431 795</i>	<i>400 336</i>
<b>Депозиты физических лиц, в том числе:</b>	<b>17 976 991</b>	<b>16 558 587</b>
<i>физических лиц-резидентов</i>	<i>17 831 857</i>	<i>16 440 389</i>
<i>физических лиц-нерезидентов</i>	<i>145 134</i>	<i>118 198</i>
<b>Итого</b>	<b>21 002 167</b>	<b>20 591 821</b>

#### Примечание 7.14 Выпущенные долговые обязательства

Согласно действующим нормативным документам Банка России, все выпущенные Банком ценные бумаги (облигации, векселя) отражаются в бухгалтерском учете по номинальной стоимости.

При начислении обязательств по процентам (купонам) в расчет принимается величина процентной ставки (в процентах годовых) и фактическое число календарных дней в году (365 или 366 дней). Если период обращения ценной бумаги либо процентный (купонный) период приходится на календарные годы с различным количеством дней (365 или 366 соответственно), то начисление процентов за дни, приходящиеся на календарный год с количеством дней 365, производится из расчета 365 календарных дней в году, а за дни, приходящиеся на календарный год с количеством дней 366, производится из расчета 366 календарных дней в году.

Для расчета начисленного дисконта в векселях со сроком «по предъявлении, но не ранее» принимается период от даты составления (или даты приобретения 0 до даты «не ранее», увеличенный на 365 (366)).

Векселя «по предъявлении, но не ранее определенного срока» учитываются до наступления указанного в векселе срока в соответствии с порядком, установленным для срочных векселей, а после наступления указанного срока переносятся на счета до востребования в конце рабочего дня, предшествующего дате, определенной векселедержателем как срок, ранее которого вексель не может быть предъявлен к платежу.

Аналитический учет ведется:

- по облигациям в разрезе государственных регистрационных номеров и выпусков;
- по векселям - по каждому векселю.

В 9 месяцев 2017 года Банк выпускал процентные и дисконтные векселя. Процентные векселя, выпускаемые банком, учитываются по номинальной стоимости, дисконтные векселя – по фактической цене размещения. Все выпускаемые Банком векселя разделены по срокам их погашения и рыночной цене не имеют.

По состоянию на 1 октября 2017г. на балансе Банка учтены процентные и дисконтные векселя, размещенные среди юридических и физических лиц, а также облигации на 3 439 454 тыс.руб., в том числе облигации субординированного займа – 500 000 тыс. руб.

#### Примечание 7.15 Прочие обязательства

тыс.руб.

Наименование статьи	На 01.10.2017	На 01.01.2017
Расчеты с бюджетом по налогам	10 137	3 277
Обязательства по прочим операциям	26 965	25 617
Расчеты с кредиторами	56 410	144 257
Суммы, поступившие на корсчета до выяснения	1 027	3 775



Оценочное обязательство некредитного характера	20	0
Начисленные проценты	244 235	289 785
<b>Итого:</b>	<b>338 794</b>	<b>466 711</b>

## 8. Сопроводительная информация к Отчету о финансовых результатах по форме 0409807

### Примечание 8.1 Процентные доходы

тыс.руб

Наименование статьи	На 01.10.2017	На 01.10.2016
Полученные от размещения средств в кредитных организациях	550 610	318 043
Полученные от ссуд, предоставленных клиентам, не являющимся кредитными организациями, в том числе:	2 426 468	2 832 076
<i>от ссуд, предоставленных физическим лицам</i>	<i>212 690</i>	<i>152 568</i>
Полученных от вложений в ценные бумаги	204 814	194 281
<b>Итого</b>	<b>3 181 892</b>	<b>3 344 400</b>

### Примечание 8.2 Процентные расходы

тыс.руб

Наименование статьи	На 01.10.2017	На 01.10.2016
По привлеченным средствам кредитных организация	6	17 039
По привлеченным средствам клиентов, не являющимся кредитными организациями, в том числе:	1 571 503	1 768 324
<i>по привлеченным средствам физических лиц</i>	<i>1 042 959</i>	<i>1 253 732</i>
По выпущенным долговым обязательствам	66 575	78 329
<b>Итого</b>	<b>1 638 084</b>	<b>1 863 692</b>

### Примечание 8.3 Комиссионные доходы

тыс.руб

Наименование статьи	На 01.10.2017	На 01.10.2016
Комиссия за расчетно-кассовое обслуживание	364 283	365 545
Комиссия по выданным гарантиям и поручительствам	8 297	7 326
Прочие	7 592	10 642
<b>Итого</b>	<b>380 172</b>	<b>383 513</b>

### Примечание 8.4 Операционные расходы

Наименование статьи	На 01.10.2017	На 01.10.2016
Расходы на содержание персонала	661 660	494 680
Расходы по операциям с основными средствами и нематериальными активами	51 443	36 127
Амортизационные отчисления по основным средствам и нематериальным активам	25 316	22 996
Организационные и управленческие расходы	205 291	276 377
Прочие операционные расходы	53 973	94 062
<b>Итого</b>	<b>997 683</b>	<b>924 242</b>

### Примечание 8.5 О прочем совокупном доходе

В раздел II «О прочем совокупном доходе» отражается изменение статей прочего совокупного дохода, учет которого ведется на лицевых счетах, открываемых на балансовых счетах второго порядка по учету добавочного капитала балансового счета первого порядка N 106 "Добавочный капитал", за исключением эмиссионного дохода, безвозмездного финансирования, предоставленного кредитной организацией акционерами, участниками, вкладов в имущество общества с ограниченной ответственностью.

Увеличение статей прочего совокупного дохода кредитной организации происходит в форме:

- повышения в результате прироста стоимости основных средств и нематериальных активов, оцениваемых по переоцененной стоимости при переоценке, в результате переоценки приобретенных ценных бумаг, имеющих в наличии для продажи;
- уменьшения обязательств (увеличения требований) по выплате долгосрочных вознаграждений работникам по окончании трудовой деятельности при переоценке;
- уменьшения отложенных налоговых обязательств и (или) увеличения отложенных налоговых активов в отношении остатков на активных (пассивных) балансовых счетах, изменение величины которых отражается на счетах по учету добавочного капитала;
- эффективной части увеличения стоимости инструмента хеджирования денежных потоков;
- эффективной части увеличения стоимости инструмента хеджирования чистой инвестиции в иностранное подразделение;
- переноса в состав прибыли и убытка накопленного уменьшения стоимости инструмента хеджирования от хеджирования денежных потоков в ту же дату, когда хеджируемые будущие денежные потоки оказывают влияние на доходы или расходы;
- переноса в состав прибыли и убытка накопленного уменьшения стоимости инструмента хеджирования от хеджирования чистой инвестиции в иностранное подразделение при выбытии или частичном выбытии иностранного подразделения.

Уменьшение статей прочего совокупного дохода кредитной организации происходит в форме:

- снижения в результате уменьшения прироста стоимости основных средств и нематериальных активов, оцениваемых по переоцененной стоимости, при переоценке, в результате переоценки приобретенных ценных бумаг, имеющих в наличии для продажи;
- увеличения обязательств (уменьшения требований) по выплате долгосрочных вознаграждений работникам по окончании трудовой деятельности при переоценке;
- увеличения отложенных налоговых обязательств и (или) уменьшения отложенных налоговых активов в отношении остатков на активных (пассивных) балансовых счетах, изменение величины которых отражается на счетах по учету добавочного капитала;
- эффективной части уменьшения стоимости инструмента хеджирования денежных потоков;

- эффективной части уменьшения стоимости инструмента хеджирования чистой инвестиции в иностранное подразделение;
- переноса в состав прибыли и убытка накопленного увеличения стоимости инструмента хеджирования от хеджирования денежных потоков в ту же дату, когда хеджируемые будущие денежные потоки оказывают влияние на доходы или расходы;
- переноса в состав прибыли и убытка накопленного увеличения стоимости инструмента хеджирования от хеджирования чистой инвестиции в иностранное подразделение при выбытии или частичном выбытии иностранного подразделения.

## 9. Сопроводительная информация к Отчету об уровне достаточности капитала для покрытия рисков, величине резервов на возможные потери по ссудам и иным активам по форме 0409808.

### Примечание 9.1

Величина собственных средств (капитала) Банка представляет собой сумму основного капитала, и дополнительного капитала, определяемых в соответствии с Положением Банка России от 28 декабря 2012г. № 395-П «О методике определения величины собственных средств (капитала) кредитных организаций ("Базель III")». Данное Положение устанавливает методику определения величины и оценку достаточности собственных средств (капитала) кредитных организаций с учетом международных подходов к повышению устойчивости банковского сектора ("Базель III").

Основной капитал определяется как сумма базового капитала и добавочного капитала.

Расчет уровня достаточности капитала в соответствии с требованиями Банка России по состоянию на 01.10.2017 и 01.01.2017 года приведены в таблице:

Наименование показателя	На 01.10.2017	На 01.01.2017
Собственные средства (капитал), (тыс. руб.), итого, в том числе:	5 483 387	5 624 838
Базовый капитал	2 728 325	2 809 876
<i>Добавочный капитал</i>	<i>0</i>	<i>0</i>
Основной капитал	2 728 325	2 809 876
Дополнительный капитал	2 755 062	2 514 962
Необходимые для определения достаточности базового капитала	32 732 924	36 515 912
Необходимые для определения достаточности основного капитала	32 732 924	36 515 912
Необходимые для определения достаточности собственных средств (капитала)	33 330 625	37 113 608
Достаточность капитала (процент):		
Достаточность базового капитала	8.3351	7.6949
Достаточность основного капитала	8.3351	7.6949
Достаточность собственных средств (капитала)	16.4515	15.1557

Начиная с 2014 года в соответствии с нормативными актами Банка России, приведенными в соответствии с международными стандартами (Базель III) Банк определяют норматив достаточности собственных средств по трем уровням: норматив достаточности базового капитала банка (норматив Н1.1), норматив достаточности основного капитала банка (норматив Н1.2), норматив достаточности собственных средств (капитала) банка (норматив Н1.0).

По состоянию на 1 января 2017 года этот минимальный уровень составлял:

- для базового капитала – 4,5%
- для основного капитала – 6,0%
- для общей суммы капитала – 8,0%

В течение отчетного года Банк выполнял установленные нормативные значения. В течение всего отчетного периода нормативы достаточности капитала Банка соответствовали установленному уровню.

Данные бухгалтерского баланса, являющиеся источниками для составления Отчета об уровне достаточности капитала по состоянию на 01.10.2017 приведены в таблице:

Номер п/п	Бухгалтерский баланс			Отчет об уровне достаточности капитала (раздел 1)		
	Наименование статьи	Номер строки	Данные на отчетную дату	Наименование показателя	Номер строки	Данные на отчетную дату
	2	3	4	5	6	7
1	"Средства акционеров (участников)", "Эмиссионный доход", всего, в том числе:	24, 26	1 133 338	X	X	X
1.1	отнесенные в базовый капитал	X	1 133 338	"Уставный капитал и эмиссионный доход, всего, в том числе сформированный:"	1	1 133 338
1.2	отнесенные в добавочный капитал	X	0	Инструменты добавочного капитала и эмиссионный доход, классифицируемые как капитал"	31	0
1.3	отнесенные в дополнительный капитал	X	0	"Инструменты дополнительного капитала и эмиссионный доход"	46	2 528 604
2	"Средства кредитных организаций", "Средства клиентов, не являющихся кредитными организациями", всего, в том числе:	15, 16	40 575 811	X	X	X
2.1	субординированные кредиты, отнесенные в добавочный капитал	X	0	Инструменты добавочного капитала и эмиссионный доход, классифицируемые как обязательства	32	0
2.2	субординированные кредиты, отнесенные в дополнительный капитал	X	X	"Инструменты дополнительного капитала и эмиссионный доход", всего	46	2 505 062
2.2.1				из них: субординированные кредиты	X	2 010 912
3	"Основные средства, нематериальные	10	868 394	X	X	X

	активы и материальные запасы", всего, в том числе:					
3.1	нематериальные активы, уменьшающие базовый капитал всего, из них:	X	17 387	X	X	X
3.1.1	деловая репутация (гудвил) за вычетом отложенных налоговых обязательств (строка 5.1 таблицы)	X	0	"Деловая репутация (гудвил) за вычетом отложенных налоговых обязательств" (строка 5.1 таблицы)	8	0
3.1.2	иные нематериальные активы (кроме деловой репутации) за вычетом отложенных налоговых обязательств (строка 5.2 таблицы)	X	0	"Нематериальные активы (кроме деловой репутации и сумм прав по обслуживанию ипотечных кредитов) за вычетом отложенных налоговых обязательств" (строка 5.2 таблицы)	9	13 910
3.2	нематериальные активы, уменьшающие добавочный капитал	X		"нематериальные активы", подлежащие поэтапному исключению	41.1.1	0
4	"Отложенный налоговый актив", всего, в том числе:	9	110 789	X	X	X
4.1	отложенные налоговые активы, зависящие от будущей прибыли	X		"Отложенные налоговые активы, зависящие от будущей прибыли"	10	0
4.2	отложенные налоговые активы, не зависящие от будущей прибыли	X		"Отложенные налоговые активы, не зависящие от будущей прибыли"	21	0
5	"Отложенное налоговое обязательство", всего, из них:	20	105 322	X	X	X
5.1	уменьшающее деловую репутацию (строка 3.1.1 таблицы)	X	0	X	X	0
5.2	уменьшающее иные нематериальные активы (строка 3.1.2 таблицы)	X	0	X	X	0
6	"Собственные акции (доли), выкупленные у акционеров (участников)", всего, в том числе:	25	0	X	X	X
6.1	уменьшающие базовый капитал	X	0	"Вложения в собственные акции (доли)"	16	0
6.2	уменьшающие добавочный капитал	X	0	"Вложения в собственные инструменты добавочного капитала", "собственные акции (доли), приобретенные (выкупленные) у"	37, 41.1.2	0

				акционеров (участников)", подлежащие поэтапному исключению		
6.3	уменьшающие дополнительный капитал	X	0	"Вложения в собственные инструменты дополнительного капитала"	52	0
7	"Средства в кредитных организациях", "Чистая ссудная задолженность", "Чистые вложения в ценные бумаги и другие финансовые активы, имеющиеся в наличии для продажи", "Чистые вложения в ценные бумаги, удерживаемые до погашения", всего, в том числе:	3, 5, 6, 7	43 365 339	X	X	X
7.1	несущественные вложения в базовый капитал финансовых организаций	X	0	"Несущественные вложения в инструменты базового капитала финансовых организаций"	18	0
7.2	существенные вложения в базовый капитал финансовых организаций	X	0	"Существенные вложения в инструменты базового капитала финансовых организаций"	19	0
7.3	несущественные вложения в добавочный капитал финансовых организаций	X	0	"Несущественные вложения в инструменты добавочного капитала финансовых организаций"	39	0
7.4	существенные вложения в добавочный капитал финансовых организаций	X	0	"Существенные вложения в инструменты добавочного капитала финансовых организаций"	40	0
7.5	несущественные вложения в дополнительный капитал финансовых организаций	X	0	"Несущественные вложения в инструменты дополнительного капитала финансовых организаций"	54	0
7.6	существенные вложения в дополнительный капитал финансовых организаций	X	0	"Существенные вложения в инструменты дополнительного капитала финансовых организаций"	55	0

### Примечание 9.2

Подраздел 2.2 раздела 2 формы 0409808 составляется кредитными организациями, осуществляющими расчет требований к капиталу по кредитному риску с применением подхода на основе внутренних рейтингов в соответствии с полученным разрешением Банка России по инструментам, кредитный риск по которым рассчитывается на основе внутренних рейтингов в соответствии с требованиями главы 3 Положения Банка России от 6 августа 2015 года N 483-П «О порядке расчета величины кредитного риска на основе внутренних рейтингов».

## 10. Сопроводительная информация к форме 0409813 «Сведения об обязательных нормативах и показателе финансового рычага»

**Примечание 10.1 Норматив максимального размера риска на одного заемщика или группу связанных заемщиков (Н6)**

В связи с тем, что в отчетной форме 0409813 предусмотрено отражение одного знака после запятой, минимальное значение Норматива максимального размера риска на одного заемщика или группу связанных заемщиков (Н6) по состоянию на 01.10.2017 и 01.01.2017 указано = 0. При этом минимальное значение норматива Н6 по состоянию на 01.10.2017 = 0,02%, на 01.01.2017 = 0,02%.

**Примечание 10.2 Показатель финансового рычага**

В соответствии с положениями Базельского комитета банковского надзора «Базель III: Общие регулятивные подходы к повышению устойчивости банков и банковского сектора» показатель финансового рычага дополняет регулятивные требования к достаточности собственных средств (капитала) Банка наряду с показателями достаточности собственных средств (капитала), рассчитываемыми по отношению к активам, взвешенным на коэффициенты риска.


При расчете показателя финансового рычага учитывался риск по балансовым активам, активам по операциям, связанным с отчуждением ценных бумаг с одновременным принятием обязательств по их обратному приобретению, риск по условным обязательствам кредитного характера.

Величина балансовых активов и внебалансовых требований под риском для расчета показателя финансового рычага - 48 445 303 тыс.руб.

Расхождение между размером активов, определенных в соответствии с бухгалтерским балансом (без учета справедливой стоимости производных финансовых инструментов, представляющих собой актив, и активов по операциям, связанным с отчуждением (приобретением) ценных бумаг с одновременным принятием обязательства по их обратному приобретению (отчуждению), а также операциям займа ценных бумаг), и величиной балансовых активов, используемых для расчета показателя финансового рычага связано с включением в расчет строки 7 «Прочие поправки» Раздела 2.1 «Расчет размера балансовых активов и внебалансовых требований под риском для расчета показателя финансового рычага» величины прироста стоимости имущества при переоценке.

Первый Заместитель Председателя Правления  
«ИНТЕРПРОГРЕССБАНК» (Акционерное общество)

  
Савиных М.Ю.



Зам. главного бухгалтера  
«ИНТЕРПРОГРЕССБАНК» (Акционерное общество)

  
Полянская Е.В.

07.11.2017г.